

# Service Après-vente


# After Sales Service


## ÉDITION INTERACTIVE INTERACTIVE EDITION



# FERMOD®

INNOVATION since 1934



- ✓ Systèmes Fermatic
- ✓ Poignées 
- ✓ Bourrelets et raidisseurs
- ✓ Options
- ✓ Kits automatiques
- ✓ Coffrets
- ✓ Sécurités pour Kits
- ✓ Serrures
- ✓ Caches
- ✓ Systèmes salle propre

- ✓ *Fermatic systems*
- ✓ *Handles*
- ✓ *Gaskets and fixing strips*
- ✓ *Options*
- ✓ *Automatic Kits*
- ✓ *Command boxes*
- ✓ *safety devices for Kits*
- ✓ *Locks*
- ✓ *Covers*
- ✓ *Clean environment systems*



> **Systèmes Fermatic®  
et Fermoclean**  
**pour portes coulissantes**  
> **Kits automatiques**



> **Fermatic® and  
Fermoclean systems**  
**for sliding doors**  
> **Automatic Kits**


Octobre 2024 - October 2024

ÉDITION  
INTERACTIVEINTERACTIVE  
EDITION

Cliquez sur les rubriques pour y accéder

*To go directly to product category, please click on it*

## A - FERMATIC

A1	Fermatic 2120 	<i>Fermatic 2120</i>
A2	Fermatic 2130	<i>Fermatic 2130</i>
A3	Fermatic 2130 DV	<i>Fermatic 2130 DV</i>
A4	Fermatic 2150	<i>Fermatic 2150</i>
A5	Fermatic 2320	<i>Fermatic 2320</i>
A6	Fermatic 2320-avant 97	<i>Fermatic 2320-before 97</i>
A7	Fermatic 2420	<i>Fermatic 2420</i>
A8	Fermatic 3320/3330	<i>Fermatic 3320/3330</i>
-	Fermatic 3340 (voir 4440)	<i>Fermatic 3340 (see 4440)</i>
A9	Fermatic 3430	<i>Fermatic 3430</i>
A10	Fermatic 3520/3530	<i>Fermatic 3520/3530</i>
A11	Fermatic 3530-300Kg	<i>Fermatic 3530-300Kg</i>
A12	Fermatic 3530-400Kg	<i>Fermatic 3530-400Kg</i>
A13	Fermatic 3530 DV	<i>Fermatic 3530 DV</i>
A14	Fermatic 4440	<i>Fermatic 4440</i>
A15	Fermatic 7520/7530	<i>Fermatic 7520/7530</i>
A16	Fermatic 7530-300Kg	<i>Fermatic 7530-300Kg</i>
A17	Fermatic 8530/8730	<i>Fermatic 8530/8730</i>

## B - POIGNEES / HANDLES

B1	Poignées fixes	<i>Fixed handles</i>
B2	Poignée ext. 3530/7530 version 2022	<i>Ext. handle 3530/7530 version 2022</i>
B3	Poignée 3530 DV	<i>Handle 3530 DV</i>
B4	Poignée 4440	<i>Handle 4440</i>
B5	Poignée 6200	<i>Handle 6200</i>
B6	Poignée intérieure 7530	<i>Internal handle 7530</i>
B7	Poignée intérieure 8530	<i>Internal handle 8530</i>
B8	Poignée ext. 8730 version 2022	<i>External handle 8730 version 2022</i>

## C - BOURRELETS ET RAIDISSEURS / GASKETS AND FIXING STRIPS

C1	Bouurrelets	<i>Gaskets</i>
C2	Raidisseurs	<i>Fixing strips</i>

**ÉDITION  
INTERACTIVE**



**INTERACTIVE  
EDITION**

**Cliquez sur les rubriques pour y accéder**

*To go directly to product category, please click on it*

## D - OPTIONS

D1	Guidage sur huisserie 2150		<i>Frame sliding guide system 2150</i>
D2	Guidage sur huisserie 8530		<i>Frame sliding guide system 8530</i>
D3	Guidage panneau 7540		<i>Wall guiding system 7540</i>

## E - KITS

E1	Kit 2180/2380	<i>Kit 2180/2380</i>
E2	Kit 2180/120KG	<i>Kit 2180/120KG</i>
E3	Kit 2190 /2390 EP	<i>Kit 2190 /2390 EP</i>
E4	Kit 2190 /120KG	<i>Kit 2190 /120KG</i>
E5	Kit 2190 DV	<i>Kit 2190 DV</i>
E6	Kit 2480	<i>Kit 2480</i>
E7	Kit 2490 EP	<i>Kit 2490 EP</i>
-	Kit 3270 (voir 4270)	<i>Kit 3270 (see 4270)</i>
E8	Kit 3370/4470	<i>Kit 3370/4470</i>
E9	Kit 3570/7270	<i>Kit 3570/7270</i>
E10	Kit 3570 DV	<i>Kit 3570 DV</i>
E11	Kit 3580/7580	<i>Kit 3580/7580</i>
E12	Kit 4270	<i>Kit 4270</i>
E13	Kit 7590 EP	<i>Kit 7590 EP</i>
E14	Kit 8790 avant 2003	<i>Kit 8790 before 2003</i>
E15	Kit 8790 EP	<i>Kit 8790 EP</i>
E16	Kit 5000 CE	<i>Kit 5000 CE</i>
E17	Kit 5000-300Kg CE	<i>Kit 5000-300Kg CE</i>
E18	Kit 5010	<i>Kit 5010</i>
E19	Kit 5400 CE	<i>Kit 5400 CE</i>
E20	Kit 5800 CE	<i>Kit 5800 CE</i>

## F - COFFRETS / COMMAND BOXES

F1	Coffret Kit 80 électromécanique avec sécu	<i>Command Box For Kits 80 with Safety Devices</i>
F2	Coffret Kit 80 électromécanique sans sécu	<i>Command Box For Kits 80 w/o Safety Device</i>
F3	Coffret Kit 80 CE	<i>Command Box For Kits 80 CE</i>
F4	Organes de commande Kits 80/90	<i>General commands</i>

ÉDITION  
INTERACTIVEINTERACTIVE  
EDITIONCliquez sur les rubriques pour y accéder  
*To go directly to product category, please click on it***G - KITS SECURITES / KITS SAFETY DEVICES**

Tous kits automatiques électromécaniques et électroniques sauf Kits 5000/5010/5400/5800  
*All electromechanic and electronic automatic kits except Kits 5000/5010/5400/5800*

- |    |  |   |
|----|--|---|
| G1 | Sécu optique horizontale et verticale pour Kits non CE         | <i>Horizontal and vertical optical safety device for Kits not EN</i>              |
| G2 | Bordure résistive et sécu horizontale pour Kits CE ap. 05/2007 | <i>Resistive edgemount and horizontal safety device for Kits EN after 05/2007</i> |
| G3 | Sécurités sur chant pneumatique                                | <i>Pneumatic edgemounted security</i>   |

Kits 5000/5010/5400/5800

- |    |  |   |
|----|--|---|
| G4 | Sécurités pour Kits 5000 / 5000-300Kg / 5800 | <i>Safety devices for Kits 5000 / 5000-300Kg / 5800</i> |
| G5 | Sécurités pour Kit 5010                      | <i>Safety devices for Kit 5010</i>                      |
| G6 | Sécurités pour Kit 5400                      | <i>Safety devices for Kit 5400</i>                      |

**H - SERRURES / LOCKS**

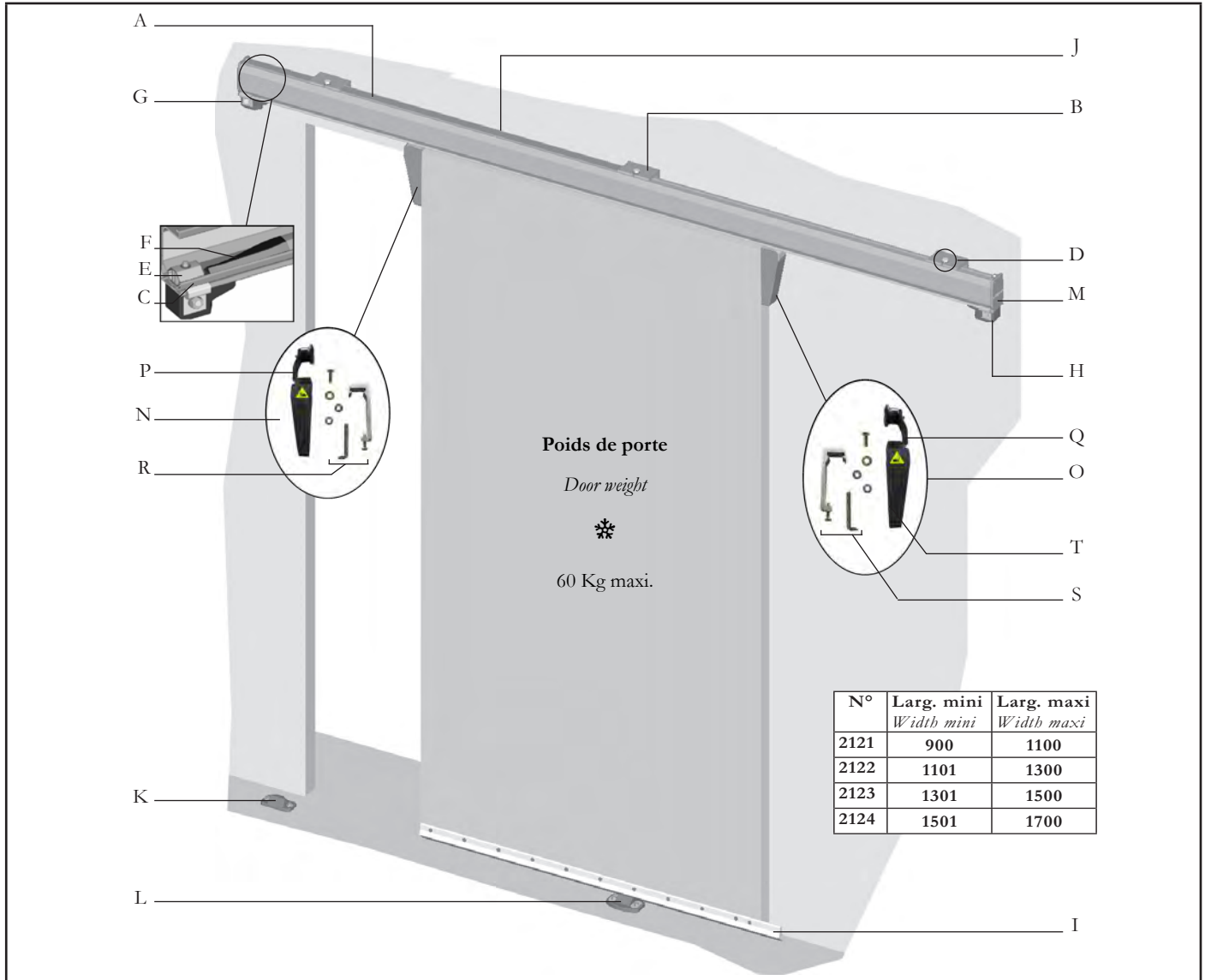
- |    |  |   |
|----|--|---|
| H1 | Serrure n° 37-38                             | <i>Locks 37-38</i>                          |
| H2 | Serrure n° 55-55HP                           | <i>Locks 55-55HP</i>                        |
| H3 | Serrure n° 56-56HP / 58-58HP avec contacteur | <i>Locks 56-56HP / 58-58HP with contact</i> |
| H4 | Serrure n° 57-57HP                           | <i>Locks 57-57HP</i>                        |

**I - CACHES / COVERS**

- |    |                                 |  |
|----|---------------------------------|--|
| I1 | Caches pour kits/Rail acier     | <i>Covers for kits/Steel main rail</i>     |
| I2 | Caches pour kits/Rail duralinox | <i>Covers for kits/Duralinox main rail</i> |






**J - SYSTEMES SALLE PROPRE / CLEAN ENVIRONMENT SYSTEMS**

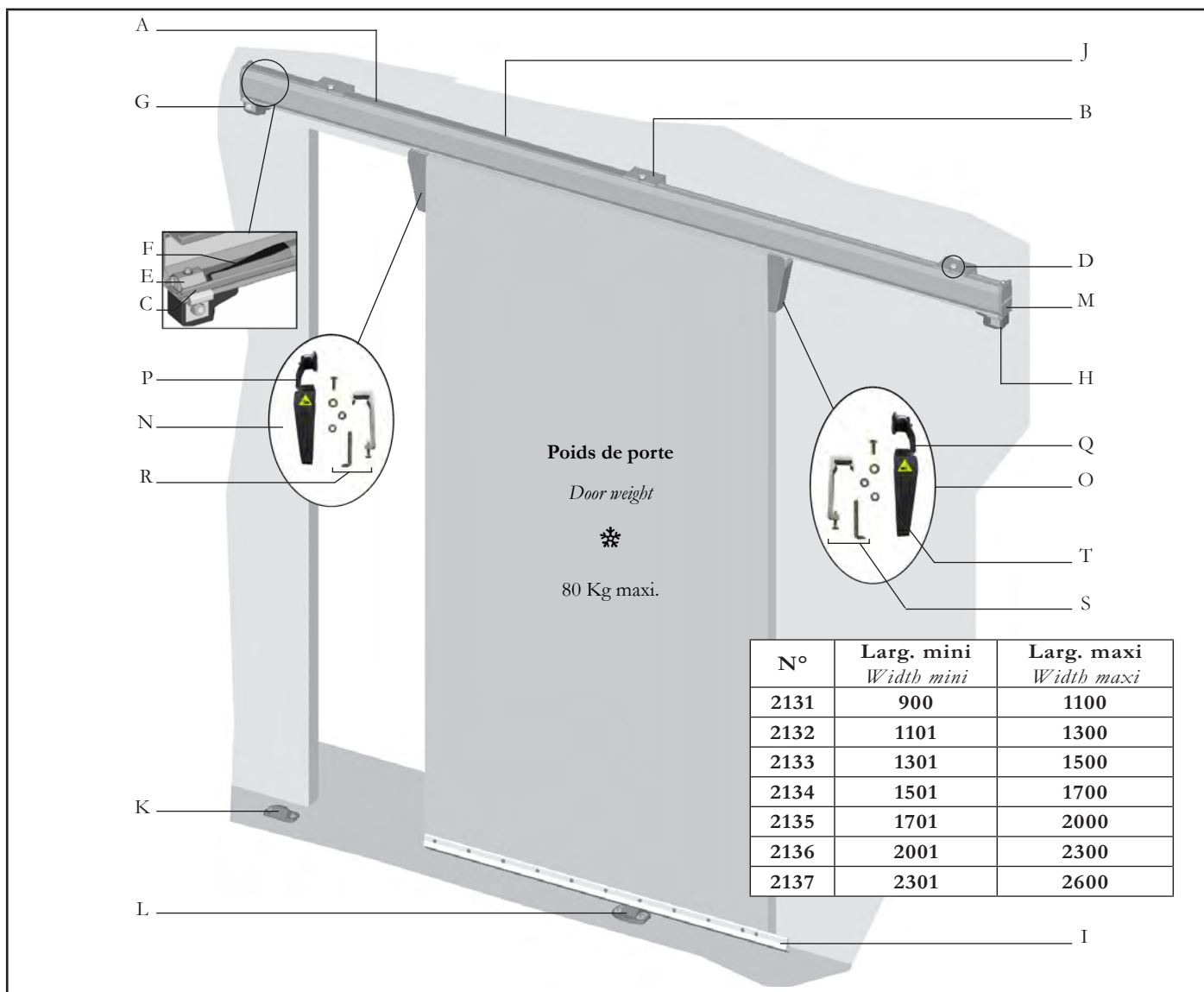
- |    |                                  |   |
|----|----------------------------------|---|
| J1 | Fermoclean 2920                  | <i>Fermoclean 2920</i>                            |
| J2 | Fermoclean 2920DV                | <i>Fermoclean 2920DV</i>                          |
| J3 | Cache pour Fermoclean 2920       | <i>Cover for Fermoclean 2920</i>                  |
| J4 | Kits 2990-130Kg/180Kg/250Kg      | <i>Kits 2990-130Kg/180Kg/250Kg</i>                |
| J5 | Kits 2990 pour Fermoclean 2920DV | <i>Kits 2990 for Fermoclean 2920DV</i>            |
| J6 | Sécu optique portes piétonnes    | <i>Optical safety device for pedestrian doors</i> |



<b>Différences entre</b> <i>Differences between</i> <b>FERMATIC 2120, 2130 et 2150</b>	<b>2120</b> <b>poids porte maxi 60 Kg</b> <i>maxi door weight 60 Kg</i>	<b>2130</b> <b>poids porte maxi 80 Kg</b> <i>maxi door weight 80 Kg</i>	<b>2150</b> <b>poids porte maxi 120 Kg</b> <i>maxi door weight 120 Kg</i>
Chariot et galet / <i>Roller assy</i>	Chariot + galet noir <i>Trolley + black roller</i>	Chariot + galet noir <i>Trolley + black roller</i>	Chariot renforcé + galet gris <i>Reinforced finition trolley + grey roller</i>
Nombre de trous de fixation supports <i>Number of holes for hangers fixation</i>	2 trous / 2 <i>holes</i>	3 trous / 3 <i>holes</i>	3 trous / 3 <i>holes</i>
Nombre de supports <i>Number of hangers</i>	3 → n°1/2/3/4 5 → n°5/6/7	3 → n°1/2/3 5 → n°4/5/6/7	5 → n°1/2/3/4/5 7 → n° 6/7
Guide ouverture/fermeture et bandeau <i>Opening/closing guides + floor guiding rail</i>	Guide ouv/ferm 2320 + bandeau 2120 <i>Guides opening/ closing side 2320 + floor guiding rail 2120</i>	Guide ouv/ferm + bandeau 2320 <i>Guides opening/ closing side + floor guiding rail 2320</i>	Guide ouv/ferm + bandeau 3530 <i>Guides opening/ closing side + floor guiding rail 3530</i>
Ou guidage panneau 7540 (voir <b>D3</b> ) / Or wall guiding system 7540 (see <b>D3</b> )			







<p><b>Rail</b> <i>Main rail</i></p>  <p>N°1 - 6086191SAV - N°2 - 6086291SAV N°3 - 6086391SAV - N°4 - 6086491SAV</p>	<p><b>Support de rail et visserie</b> <i>Main rail bracket and screws</i></p>  <p>6010991SAV</p>	<p><b>Bande de roulement</b> <i>Running profile</i></p>  <p>N°1 - 1605191 - N°2 - 1605291 N°3 - 1605391 - N°4 - 1605491</p>
<p><b>Visserie support rail</b> <i>Fixing bolts/rail bracket</i></p>  <p>6145803SAV</p>	<p><b>Bride bande roulement</b> <i>Clamp / running profile</i></p>  <p>6013991</p>	<p><b>Rampe 2120</b> <i>Ramp 2120</i></p>  <p>16537</p>
<p><b>Butée fermeture (ref. int.F)</b> <i>Butt/closing side (int.ref.F)</i></p>  <p>6013711</p>	<p><b>Butée ouverture (ref. int. O)</b> <i>Butt/opening side (int.ref. O)</i></p>  <p>6013611</p>	<p><b>Bandeau de sol</b> <i>Bottom guide rail</i></p>  <p>N°1 - 1604191 - N°2 - 1604491 N°3 - 1604491 - N°4 - 1604491</p>
<p><b>Cache supérieur de rail</b> <i>Rail upper cover</i></p>  <p>N°1 - 14281   N°3 - 14281 (x2) N°2 - 14282   N°4 - 14281 (x2)</p>	<p><b>Guide fermeture</b> <i>Closing guide</i></p>  <p>6180808</p>	<p><b>Guide ouverture</b> <i>Opening guide</i></p>  <p>61807</p>
<p><b>Embout de rail</b> <i>Rail end cover</i></p>  <p>60138</p>	<p><b>Chariot gauche et visserie</b> <i>Trolley assy/LH</i></p>  <p>6647803G</p>	<p><b>Chariot droit et visserie</b> <i>Trolley assy/RH</i></p>  <p>6647803D</p>

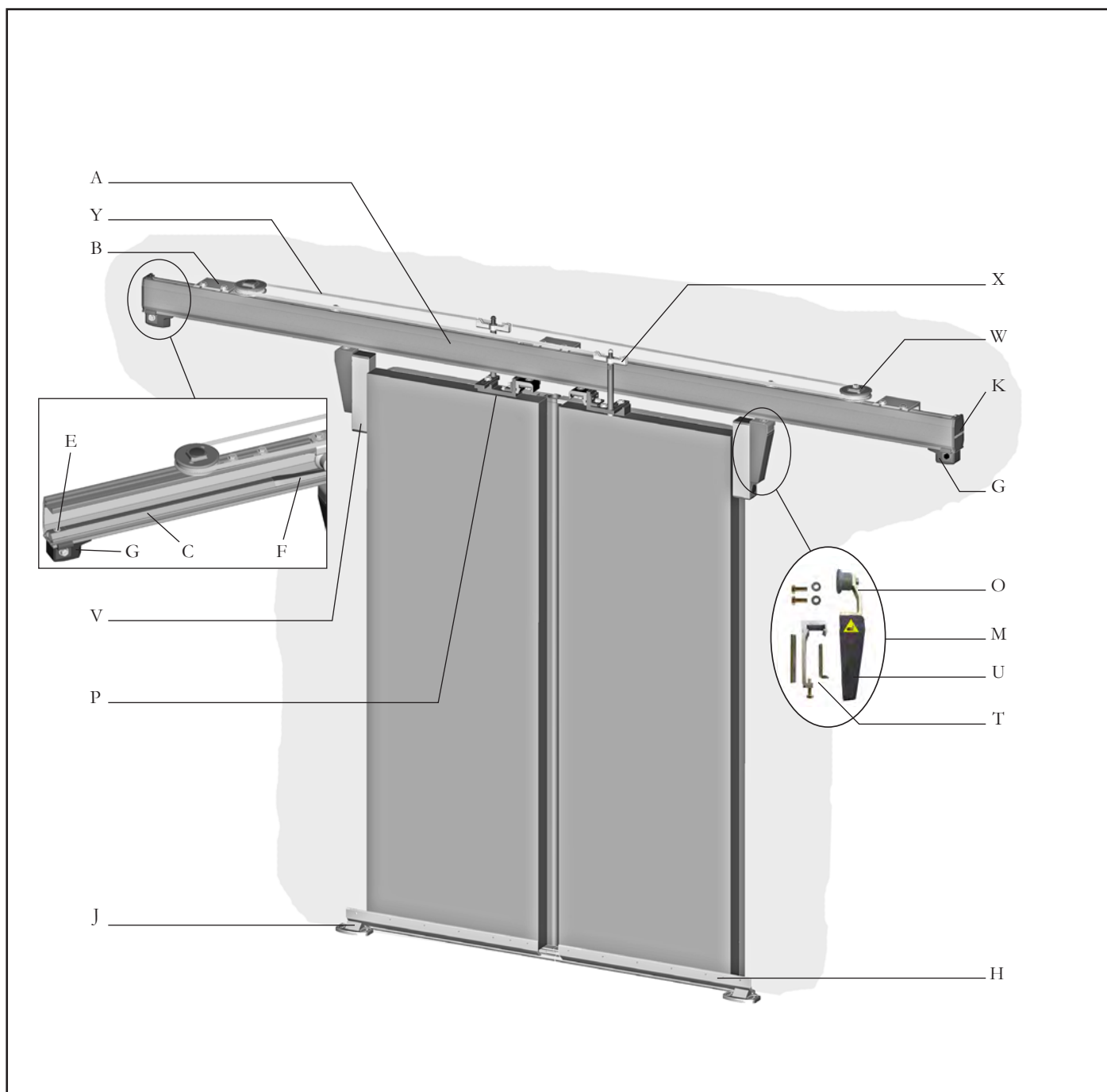
<p><b>Galet et chariot G</b> <i>Roller and trolley/LH</i></p>  <p>7028203GSAV</p>	<p><b>Galet et chariot D</b> <i>Roller and trolley/RH</i></p>  <p>7028203DSAV</p>	<p><b>Support de porte/Repère G</b> <i>Door bracket/LH</i></p>  <p>6310091GSAV</p>
<p><b>Support de porte/Repère D</b> <i>Door bracket/RH</i></p>  <p>6310091DSAV</p>	<p><b>Capots</b> <i>Hanger covers RH and LH</i></p>  <p>60106SAV</p>	



<b>Différences entre</b> <i>Differences between</i> <b>FERMATIC 2120, 2130 et 2150</b>	<b>2120</b> <b>poids porte maxi 60 Kg</b> <i>maxi door weight 60 Kg</i>	<b>2130</b> <b>poids porte maxi 80 Kg</b> <i>maxi door weight 80 Kg</i>	<b>2150</b> <b>poids porte maxi 120 Kg</b> <i>maxi door weight 120 Kg</i>
Chariot et galet / <i>Roller assy</i>	Chariot + galet noir <i>Trolley + black roller</i>	Chariot + galet noir <i>Trolley + black roller</i>	Chariot renforcé + galet gris <i>Reinforced finition trolley + grey roller</i>
Nombre de trous de fixation supports <i>Number of holes for hangers fixation</i>	2 trous / 2 <i>holes</i>	3 trous / 3 <i>holes</i>	3 trous / 3 <i>holes</i>
Nombre de supports <i>Number of hangers</i>	3 → n°1/2/3/4 5 → n°5/6/7	3 → n°1/2/3 5 → n°4/5/6/7	5 → n°1/2/3/4/5 7 → n° 6/7
Guide ouverture/fermeture et bandeau <i>Opening/closing guides + floor guiding rail</i>	Guide ouv/ferm 2320 + bandeau 2120 <i>Guides opening/ closing side 2320 + floor guiding rail 2120</i>	Guide ouv/ferm + bandeau 2320 <i>Guides opening/ closing side + floor guiding rail 2320</i>	Guide ouv/ferm + bandeau 3530 <i>Guides opening/ closing side + floor guiding rail 3530</i>
Ou guidage panneau 7540 (voir <b>D3</b> ) / Or wall guiding system 7540 (see <b>D3</b> )			

<p><b>Rail</b> <i>Main rail</i></p>   <p>N°1 - 6086191SAV N°2 - 6086291SAV N°3 - 6086391SAV N°4 - 6086491SAV N°5 - 6085891SAV N°6 - 6085991SAV N°7 - 6086091SAV</p>	<p><b>A</b></p>	<p><b>Support de rail et visserie</b> <i>Main rail bracket and screws</i></p>  <p>6037091</p> <p><b>B</b></p>
<p><b>Bande de roulement</b> <i>Running profile</i></p>  <p>N°1 - 1605191   N°5 - 1605591 N°2 - 1605291   N°6 - 1605691 N°3 - 1605391   N°7 - 1605791 N°4 - 1605491</p>	<p><b>C</b></p> <p><b>Visserie support rail</b> <i>Fixing bolts/ rail bracket</i></p>  <p>6145803SAV</p>	<p><b>D</b></p> <p><b>Bride bande roulement</b> <i>Clamp/ running profile</i></p>  <p>6013991</p> <p><b>E</b></p>
<p><b>Rampe 2120</b> <i>Ramp 2120</i></p>  <p>16537</p>	<p><b>F</b></p> <p><b>Butée fermeture (ref. int.F)</b> <i>Butt/ closing side (int. ref. F)</i></p>  <p>6013711</p>	<p><b>G</b></p> <p><b>Butée ouverture (ref. int. O)</b> <i>Butt/ opening side (int.ref. O)</i></p>  <p>6013611</p> <p><b>H</b></p>
<p><b>Bandeau de sol</b> <i>Bottom guide rail</i></p>  <p>2320 - 1408091   2324 - 1408491 2321 - 1408191   2325 - 1608791 2322 - 1408291   2326 - 1608791 2323 - 1408491   2327 - 1608791</p>	<p><b>I</b></p> <p><b>Cache supérieur de rail</b> <i>Rail upper cover</i></p>  <p>N°1 - 14281   N°5 - 14281 (x2) N°2 - 14282   N°6 - 14281 (x2) N°3 - 14281 (x2)   N°7 - 14282 (x2) N°4 - 14281 (x2)</p>	<p><b>J</b></p> <p><b>Guide fermeture</b> <i>Closing guide</i></p>  <p>6180808</p> <p><b>K</b></p>
<p><b>Guide ouverture</b> <i>Opening guide</i></p>  <p>61807</p>	<p><b>L</b></p> <p><b>Embout de rail</b> <i>Rail end cover</i></p>  <p>60138</p>	<p><b>M</b></p> <p><b>Chariot gauche et visserie</b> <i>Trolley assy/LH</i></p>  <p>6647803G</p> <p><b>N</b></p>

<p><b>Chariot droit et visserie</b> <i>Trolley assy/ RH</i></p>  <p>6647803D</p>	<p><b>Galet et chariot G</b> <i>Roller and trolley/ LH</i></p>  <p>7028203GSAV</p>	<p><b>Galet et chariot D</b> <i>Roller and trolley/ RH</i></p>  <p>7028203DSAV</p>
<p><b>Support de porte/Repère G</b> <i>Door bracket/ LH</i></p>  <p>6310091GSAV</p>	<p><b>Support de porte/Repère D</b> <i>Door bracket/ RH</i></p>  <p>6310091DSAV</p>	<p><b>Capots</b> <i>Hanger covers RH and LH</i></p>  <p>60106SAV</p>

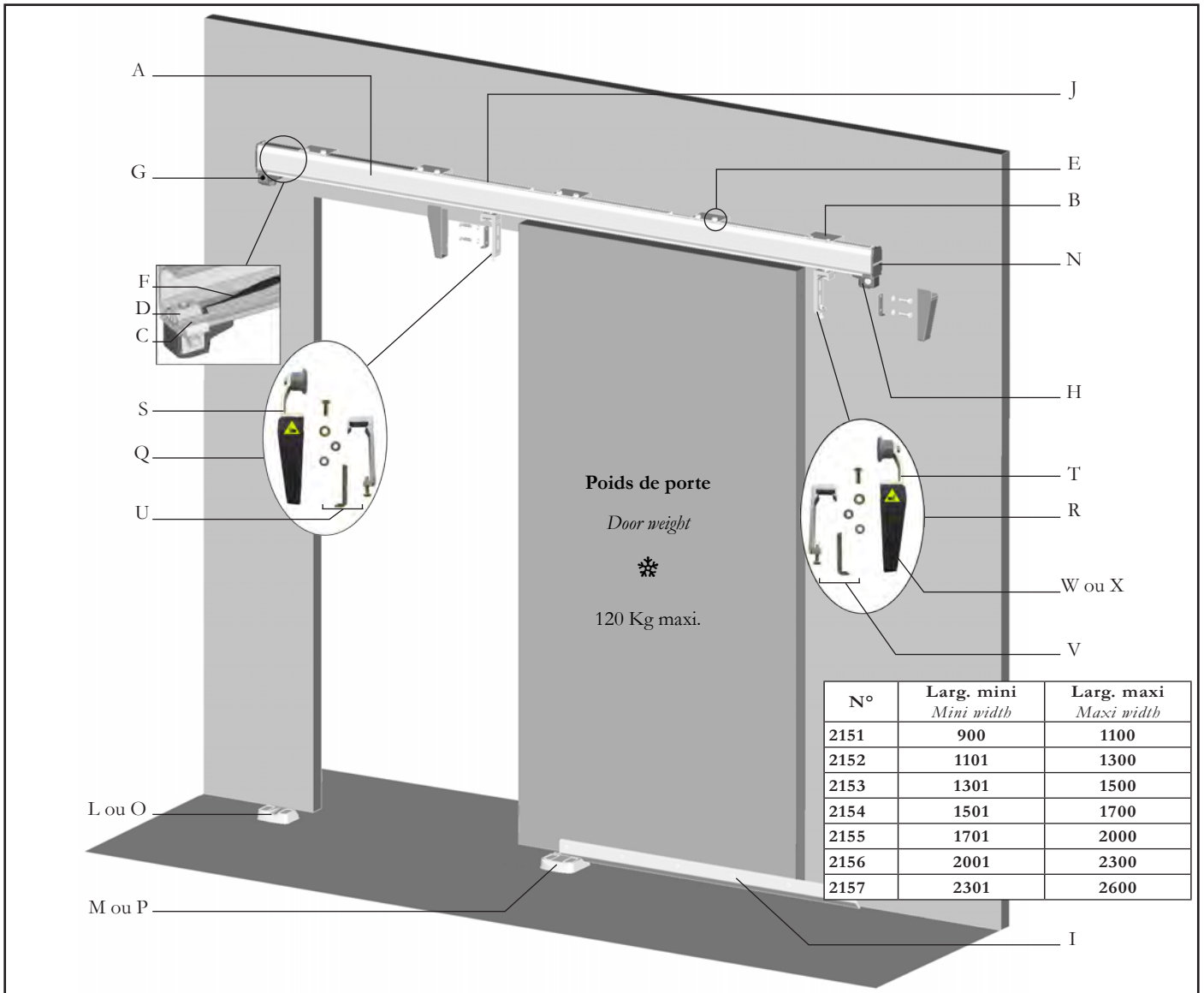


**Poids de chaque vantail :**  
*Door leaf weight:*  
 \*  
 80 Kg maxi.

N°	Larg. totale des vantaux <i>Door leaves width</i>	Largeur du vantail <i>Door leaf width</i>	
		Mini	Maxi
2131DV	890 → 1090	415	515
2132DV	1091 → 1290	516	615
2133DV	1291 → 1490	616	715
2134DV	1491 → 1690	716	815
2135DV	1691 → 1990	816	965
2136DV	1991 → 2290	966	1115
2137DV	2291 → 2590	1116	1265




<p><b>Rail</b> <i>Main rail</i></p>   <p>N°1 - 6086191SAV N°2 - 6086291SAV N°3 - 6086391SAV N°4 - 6086491SAV N°5 - 6085891SAV N°6 - 6085991SAV N°7 - 6086091SAV</p>		<p><b>A Support de rail et visserie</b> <b>B</b> <i>Main rail bracket and screws</i></p>  <p>6018791SAV</p>
<p><b>C Bande de roulement</b> <i>Running profile</i></p>  <p>N°1 - 1605191 N°2 - 1605291 N°5 - 1605591 N°3 - 1605391 N°6 - 1605691 N°4 - 1605491 N°7 - 1605791</p>	<p><b>D Visserie support rail</b> <i>Fixing bolts/ rail bracket</i></p>  <p>6145803SAV</p>	<p><b>E Bride bande roulement</b> <i>Clamp/ running profile</i></p>  <p>6013991</p>
<p><b>F Rampe longue</b> <i>Long ramp</i></p>  <p>16536</p>	<p><b>G Butée ouverture (ref. int. O)</b> <i>Butt/ opening side (int.ref. O)</i></p>  <p>6013611</p>	<p><b>H Bandeau de sol</b> <i>Bottom guide rail</i></p>  <p>2321 - 1408191   2325 - 1608791 2322 - 1408291   2326 - 1608791 2323 - 1408491   2327 - 1608791 2324 - 1408491</p>
<p><b>I Cache supérieur de rail</b> <i>Rail upper cover</i></p>  <p>N°1 - 14281   N°5 - 14281(x2) N°2 - 14282   N°6 - 14281(x2) N°3 - 14281(x2)   N°7 - 14282(x2) N°4 - 14281(x2)</p>	<p><b>J Guide ouverture</b> <i>Opening guide</i></p>  <p>61807</p>	<p><b>K Embout de rail</b> <i>Rail end cover</i></p>  <p>60138</p>
<p><b>L Chariot gauche et visserie</b> <i>Trolley assy/LH</i></p>  <p>6602303GSAV</p>	<p><b>M Chariot droit et visserie</b> <i>Trolley assy/RH</i></p>  <p>6602303DSA</p>	<p><b>N Galet et chariot G</b> <i>Roller and trolley/LH</i></p>  <p>7028203GSAV</p>

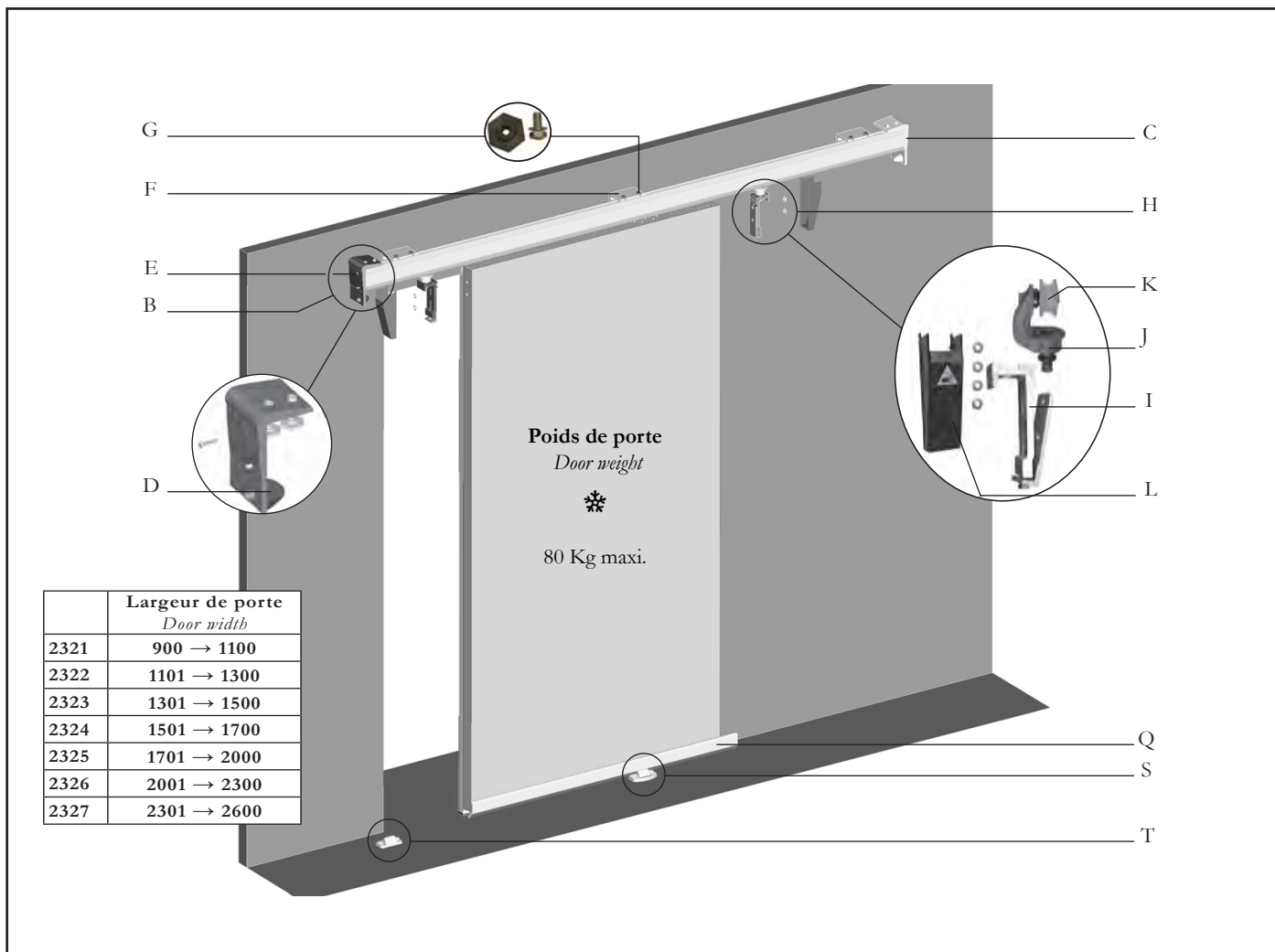
<p><b>Galet et chariot D</b> <i>Roller and trolley/RH</i></p>  <p>7028203DSAV</p>	<p><b>Chariot supérieur G</b> <i>Upper trolley assy LH</i></p>  <p>6602403GSAV</p>	<p><b>Chariot supérieur D</b> <i>Upper trolley assy RH</i></p>  <p>6602403DSAV</p>
<p><b>Butée de galet anti rebond</b> <i>Anti bounce butt</i></p>  <p>6153400 (vendus x 2 - sale x 2)</p>	<p><b>Support de porte/Repère G</b> <i>Door bracket/LH</i></p>  <p>6602503GSAV</p>	<p><b>Support de porte/Repère D</b> <i>Door bracket/RH</i></p>  <p>6602503DSAV</p>
<p><b>Capots</b> <i>Hanger covers RH and LH</i></p>  <p>60106SAV</p>	<p><b>Tube de liaison</b> <i>Connecting part</i></p>  <p>6148203SAV</p>	<p><b>Poulie</b> <i>Cable wheel</i></p>  <p>6449818</p>
<p><b>Doigt d'entraînement</b> <i>Door driving assembly</i></p>  <p>6014003</p>	<p><b>Courroie</b> <i>Belt</i></p>  <p>15433XX710</p>	



<b>Différences entre</b> <i>Differences between</i> <b>FERMATIC 2120, 2130 et 2150</b>	<b>2120</b> <b>poids porte maxi 60 Kg</b> <i>maxi door weight 60 Kg</i>	<b>2130</b> <b>poids porte maxi 80 Kg</b> <i>maxi door weight 80 Kg</i>	<b>2150</b> <b>poids porte maxi 120 Kg</b> <i>maxi door weight 120 Kg</i>
Chariot et galet / <i>Roller assy</i>	Chariot + galet noir <i>Trolley + black roller</i>	Chariot + galet noir <i>Trolley + black roller</i>	Chariot renforcé + galet gris <i>Reinforced finition trolley + grey roller</i>
Nombre de trous de fixation supports <i>Number of holes for hangers fixation</i>	2 trous / 2 <i>holes</i>	3 trous / 3 <i>holes</i>	3 trous / 3 <i>holes</i>
Nombre de supports <i>Number of hangers</i>	3 → n°1/2/3/4 5 → n°5/6/7	3 → n°1/2/3 5 → n°4/5/6/7	5 → n°1/2/3/4/5 7 → n° 6/7
Guide ouverture/fermeture et bandeau <i>Opening/closing guides + floor guiding rail</i>	Guide ouv/ferm 2320 + bandeau 2120 <i>Guides opening/ closing side 2320 + floor guiding rail 2120</i>	Guide ouv/ferm + bandeau 2320 <i>Guides opening/ closing side + floor guiding rail 2320</i>	Guide ouv/ferm + bandeau 3530 <i>Guides opening/ closing side + floor guiding rail 3530</i>
Ou guidage panneau 7540 (voir <b>D3</b> ) / Or wall guiding system 7540 (see <b>D3</b> )			

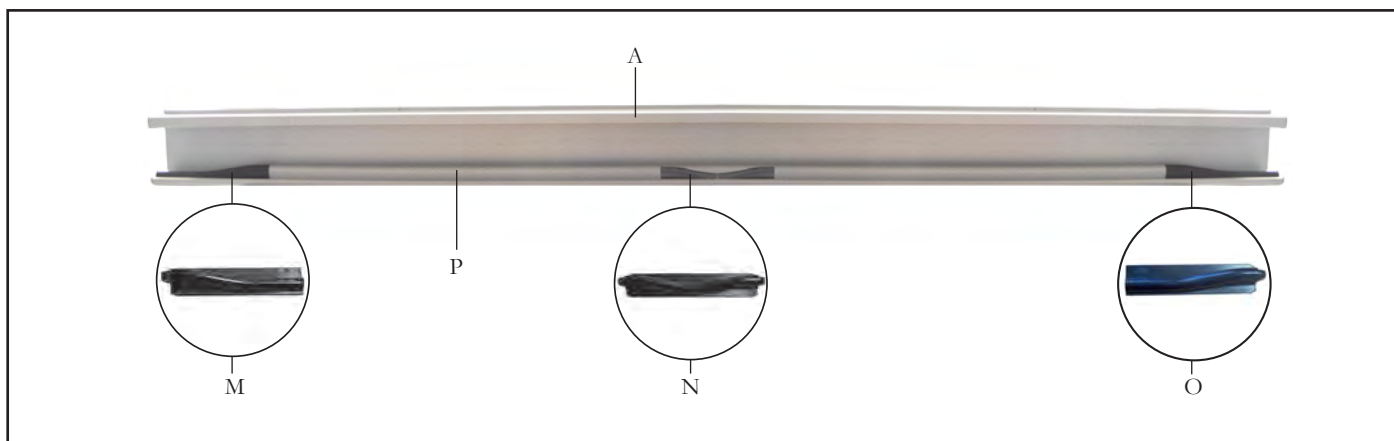
<p><b>Rail</b> <i>Main rail</i></p>   <p>N°1 - 6086191SAV N°2 - 6086291SAV N°3 - 6086391SAV N°4 - 6086491SAV N°5 - 6085891SAV N°6 - 6085991SAV N°7 - 6086091SAV</p>	A	<p><b>Support de rail et visserie</b> <i>Main rail bracket and screws</i></p>  <p>6018791SAV</p>	B
<p><b>Bande de roulement</b> <i>Running profile</i></p>  <p>N°1 - 1605191 N°2 - 1605291 N°5 - 1605591 N°3 - 1605391 N°6 - 1605691 N°4 - 1605491 N°7 - 1605791</p>	C	<p><b>Visserie support rail</b> <i>Fixing bolts/ rail bracket</i></p>  <p>6013991 6145803SAV</p>	D E
<p><b>Rampe 2120</b> <i>Ramp 2120</i></p>  <p>16537</p>	F	<p><b>Butée fermeture (ref. int.F)</b> <i>Butt/closing side (int. ref. F)</i></p>  <p>6013711</p>	G H
<p><b>Bandeau de sol</b> <i>Bottom guide rail</i></p>  <p>N°1 - 1150591 N°5 - 1150891 N°2 - 1150591 N°6 - 1150991 N°3 - 1150691 N°7 - 1151191 N°4 - 1150791</p>	I	<p><b>Cache supérieur de rail</b> <i>Rail upper cover</i></p>  <p>N°1 - 14281 N°5 - 14281 (x2) N°2 - 14282 N°6 - 14281 (x2) N°3 - 14281 (x2) N°7 - 14282 (x2) N°4 - 14281 (x2)</p> <p>15093</p>	J K
<p><b>Guide fermeture (avant 05/2008)</b> <i>Closing guide (before 05/08)</i></p>  <p>6177408</p>	L	<p><b>Guide ouverture (avant 05/2008)</b> <i>Opening guide (before 05/2008)</i></p>  <p>6177508</p>	M N
		<p><b>Embout de rail</b> <i>Rail end cover</i></p>  <p>60138</p>	



<p><b>Guide fermeture (depuis 05/2008)</b> O <i>Closing guide (since 05/2008)</i></p>  <p>6177908</p>	<p><b>Guide ouverture (depuis 05/2008)</b> P <i>Opening guide (since 05/2008)</i></p>  <p>61778</p>	<p><b>Chariot gauche et visserie</b> Q <i>Trolley assy/LH</i></p>  <p>6602095G</p>
<p><b>Chariot droit et visserie</b> R <i>Trolley assy/RH</i></p>  <p>6602095D</p>	<p><b>Galet et chariot G</b> S <i>Roller and trolley/LH</i></p>  <p>7028303GSAV</p>	<p><b>Galet et chariot D</b> T <i>Roller and trolley/RH</i></p>  <p>7028303DSAV</p>
<p><b>Support de porte/Repère G</b> U <i>Door bracket/LH</i></p>  <p>6310091GSAV</p>	<p><b>Support de porte/Repère D</b> V <i>Door bracket/RH</i></p>  <p>6310091DSAV</p>	<p><b>Capots (depuis juin 2008)</b> W <i>Hanger covers RH and LH (since 06/2008)</i></p>  <p>60146SAV</p>










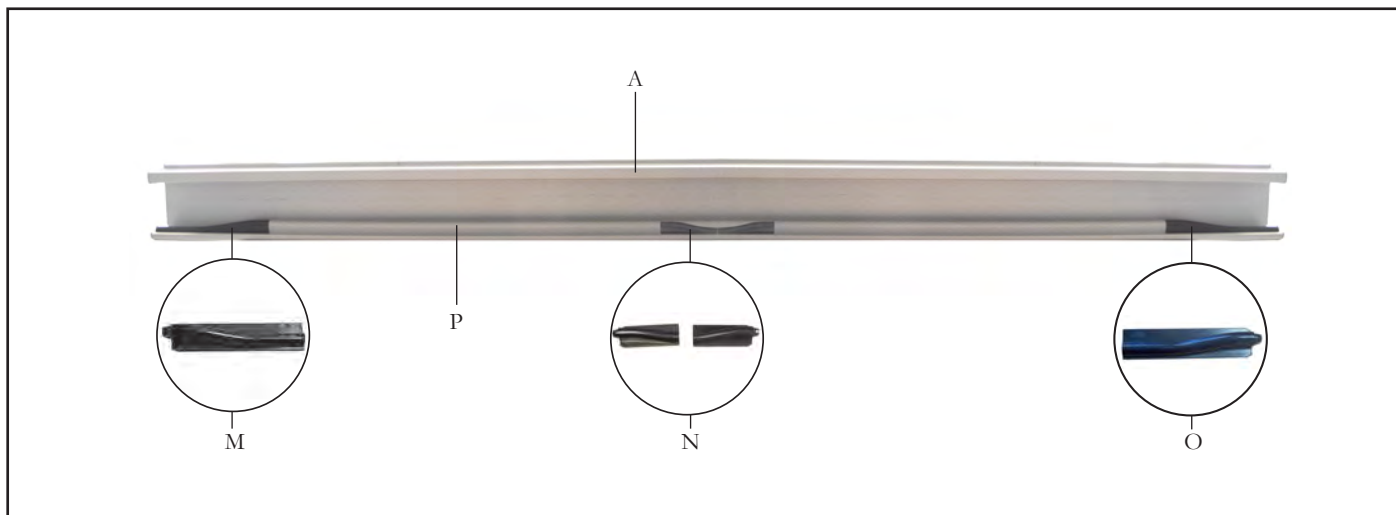
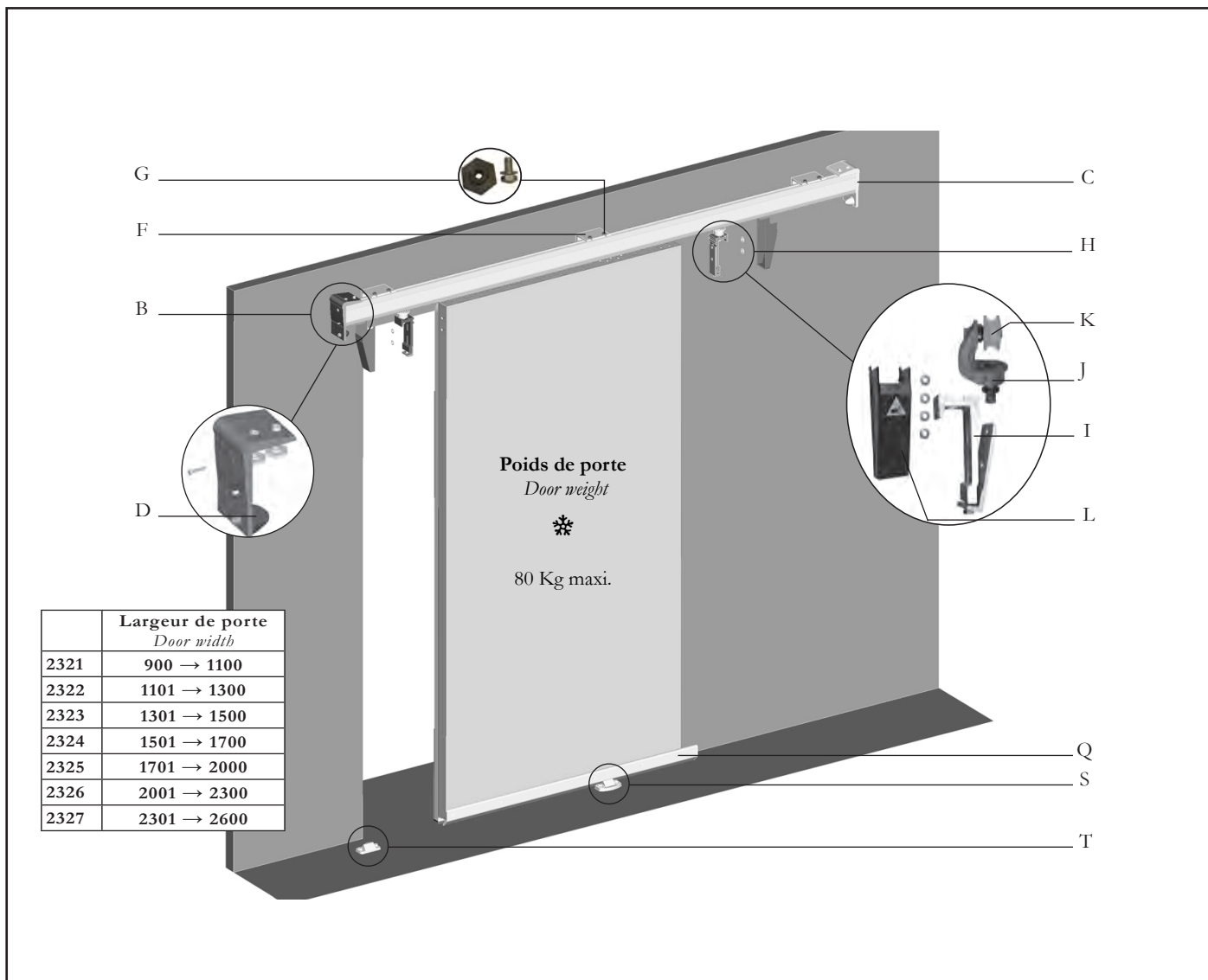
**Différences entre 2320 et 2420 : butées, nombre de supports par Fermatic, pièces au sol + bandeau de sol, kit bourrelet.**










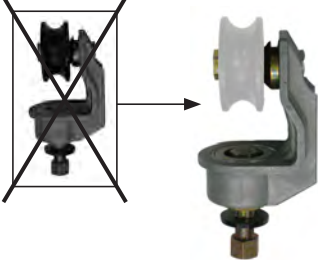





*Differences between 2320 and 2420 : butts, numbers of holders per Fermatic, floor guides + Bottom guide rail, gasket kit.*









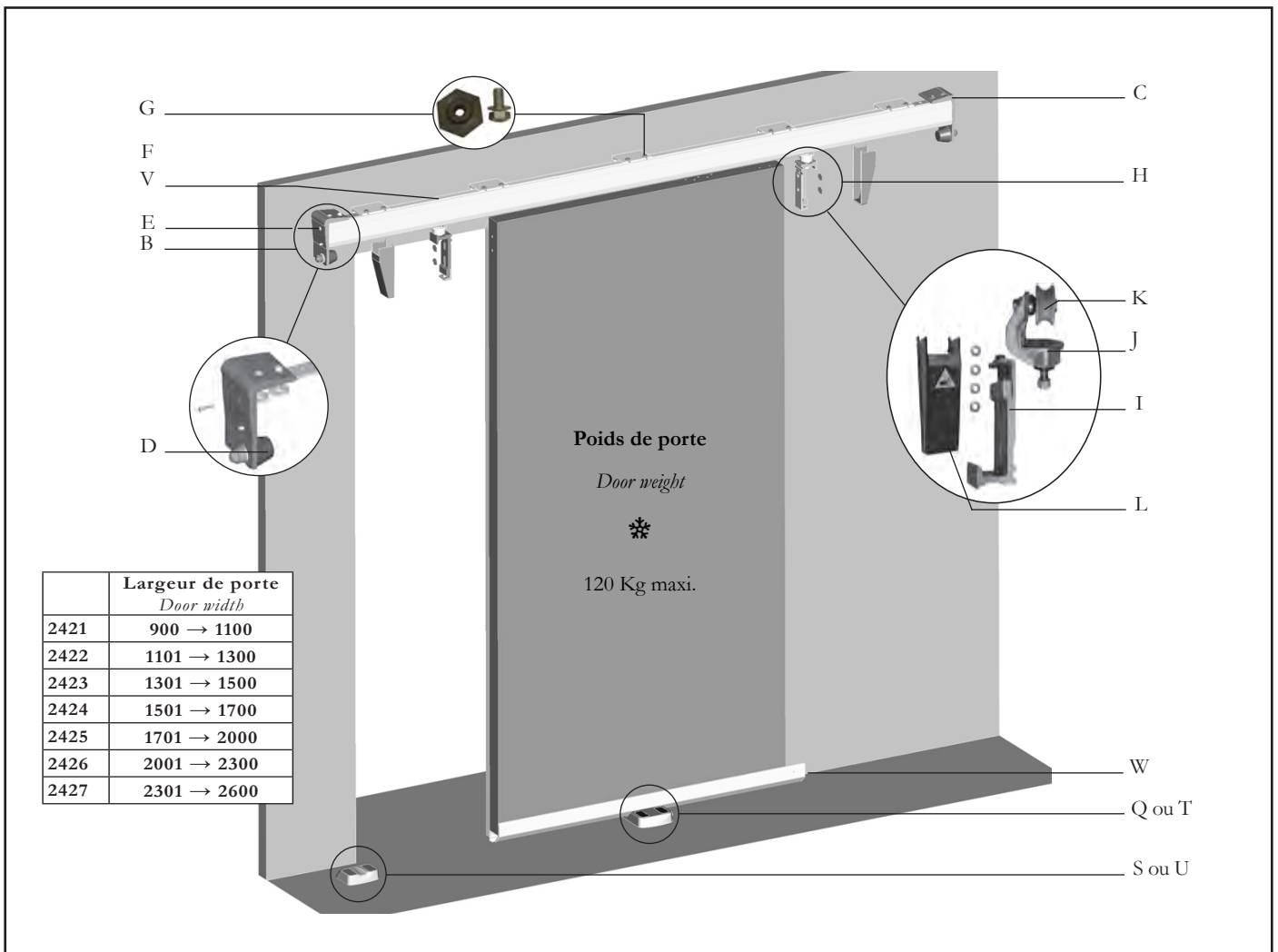
<p><b>Rail</b> <i>Main rail</i></p>  <table border="1" data-bbox="97 470 563 584"> <tr> <td>2321 - 2322</td> <td>1409291-03</td> </tr> <tr> <td>2323 - 2324</td> <td>1409491-03</td> </tr> <tr> <td>2325 - 2326 - 2327</td> <td>1409791-03</td> </tr> </table>	2321 - 2322	1409291-03	2323 - 2324	1409491-03	2325 - 2326 - 2327	1409791-03	<p><b>Butée gauche</b> <i>Left butt assy</i></p>  <p>6098523GSAV</p>	<p><b>Butée droite</b> <i>Right butt assy</i></p>  <p>6098523DSA V</p>
2321 - 2322	1409291-03							
2323 - 2324	1409491-03							
2325 - 2326 - 2327	1409791-03							
<p><b>Butée</b> <i>Butt</i></p>  <p>61541SAV</p>	<p><b>Anti rebond 2320</b> <i>Anti bounce butt 2320</i></p>  <p>60142SAV</p>	<p><b>Support rail et visserie</b> <i>Main rail bracket and screws</i></p>  <p>6036891</p>						
<p><b>Fixation rail 2320 SAV</b> <i>Fixing bolts/ rail 2320 SAV</i></p>  <p>6145803SAV</p>	<p><b>Chariots équipés 2420 SAV</b> <i>Trolley assy 2420 SAV</i></p>  <p>6401591 (x 2)</p>	<p><b>Equerre support porte</b> <i>Door hanger bracket</i></p>  <p>6153991SAV</p>						
<p><b>Chariot et galet 2420 SAV</b> <i>Roller assy 2420 SAV</i></p>  <p>6647303SAV</p>	<p><b>Galet et visserie 2420 SAV</b> <i>Roller and bolt 2420 SAV</i></p>  <p>6392003SAV</p>	<p><b>Cache équerre</b> <i>Door hanger cover</i></p>  <p>13917</p>						
<p><b>Rampe gauche</b> <i>Ramp/LH</i></p>  <p>14431</p>	<p><b>Rampe centrale</b> <i>Central ramp</i></p>  <p>61542SAV</p>	<p><b>Rampe droite</b> <i>Ramp/RH</i></p>  <p>14430</p>						

<p><b>Bande de roulement</b> <i>Running profile</i></p>  <p>2321 - 1443591   2325 - 1443591 (x2) 2322 - 1443591   2326 - 1443591 (x2) 2323 - 1443791   2327 - 1443791 (x2) 2324 - 1443791</p>	<p><b>Bandeau de sol</b> <i>Bottom guide rail/front</i></p>  <p>2320 - 1408091   2324 - 1408491 2321 - 1408191   2325 - 1608791 2322 - 1408291   2326 - 1608791 2323 - 1408491   2327 - 1608791</p>	<p><b>Bandeau de sol sous la porte</b> <i>Bottom guide rail/ under the door</i></p>  <p>2320 - 1518091   2324 - 1518491 2321 - 1518291   2325 - 1610791 2322 - 1518291   2326 - 1610791 2323 - 1518491   2327 - 1610791</p>
<p><b>Guide ouverture</b> <i>Opening guide</i></p>  <p>61807</p>	<p><b>Guide fermeture</b> <i>Closing guide</i></p>   <p>6180808</p>	<p><b>Cache supérieur de rail</b> <i>Rail upper cover</i></p>  <p>2321 - 14281   2325 - 14281 (x2) 2322 - 14282   2326 - 14281 (x2) 2323 - 14281 (x2)   2327 - 14282 (x2) 2324 - 14281 (x2)</p>



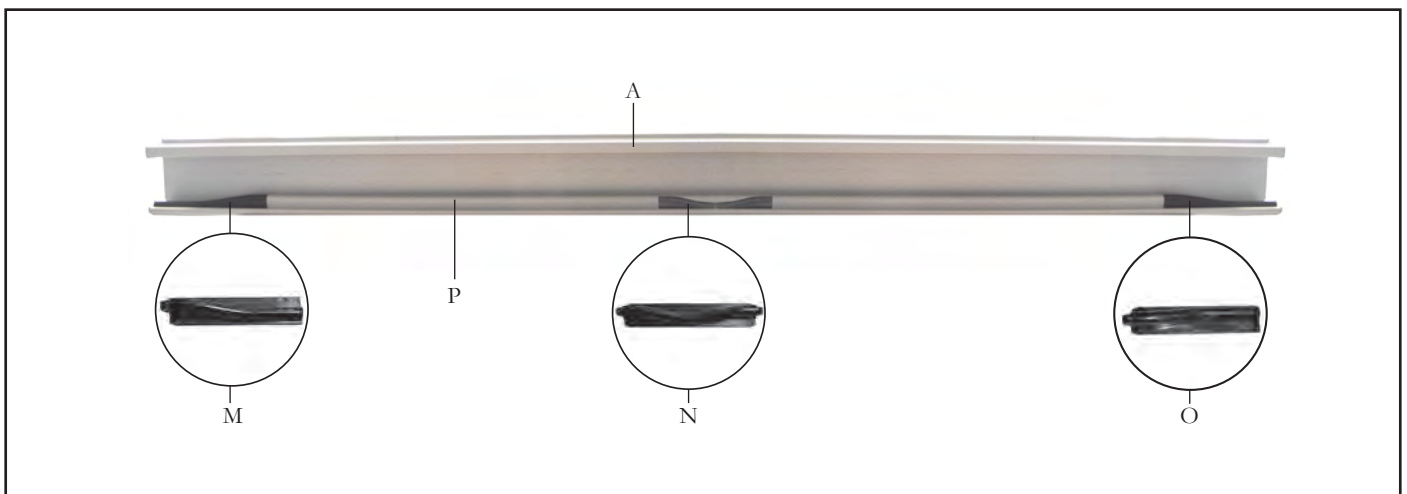
<p><b>Rail</b> <i>Main rail</i></p>  <table border="1"> <tr> <td>2321 - 2322</td> <td>1409291-03</td> </tr> <tr> <td>2323 - 2324</td> <td>1409491-03</td> </tr> <tr> <td>2325 - 2326 - 2327</td> <td>1409791-03</td> </tr> </table>	2321 - 2322	1409291-03	2323 - 2324	1409491-03	2325 - 2326 - 2327	1409791-03	<p><b>Butée gauche 2320/97</b> <i>Left butt 2320/97</i></p>  <p>Abandonné <i>Stopped</i></p> <p>6144923</p>	<p><b>Butée droite 2320/97</b> <i>Right butt 2320/97</i></p>  <p>Abandonné <i>Stopped</i></p> <p>6145023</p>
2321 - 2322	1409291-03							
2323 - 2324	1409491-03							
2325 - 2326 - 2327	1409791-03							
<p><b>Butée</b> <i>Butt</i></p>  <p>61541SAV</p>	<p><b>Butée de galet anti rebond</b> <i>Anti bounce butt 2320/97</i></p>  <p>6160700SAV</p>	<p><b>Support rail et visserie 2320/97</b> <i>Main rail bracket + screws 2320/97</i></p>  <p>6144891</p>						
<p><b>Fixation rail 2320 SAV</b> <i>Fixing bolts/ rail 2320 SAV</i></p>  <p>6145803SAV</p>	<p><b>Chariots équipés 2320/97 SAV</b> <i>Trolley assy 2320/97 SAV</i></p>  <p>6416691 (vendus x 2 - sale x 2)</p>	<p><b>Equerre support porte</b> <i>Door hanger bracket</i></p>  <p>6153991SAV</p>						
<p><b>Chariot et galet 2320/97 SAV</b> <i>Roller assy 2320/97 SAV</i></p>  <p>6646303SAV</p>	<p><b>Galet et visserie 2320/97 SAV</b> <i>Roller and bolt 2320/97 SAV</i></p>  <p>6405603SAV</p>	<p><b>Cache équerre</b> <i>Door hanger cover</i></p>  <p>13917</p>						
<p><b>Rampe gauche</b> <i>Ramp/LH</i></p>  <p>14431</p>	<p><b>Rampe centrale</b> <i>Central ramp</i></p>  <p>61542SAV</p>	<p><b>Rampe droite</b> <i>Ramp/RH</i></p>  <p>14430</p>						

<p><b>Bande de roulement</b> <i>Running profile</i></p>  <p>2321 - 1443591   2325 - 1443591 (x2) 2322 - 1443591   2326 - 1443591 (x2) 2323 - 1443791   2327 - 1443791 (x2) 2324 - 1443791</p>	<p><b>Bandeau de sol</b> <i>Bottom guide rail/front</i></p>  <p>2320 - 1408091   2324 - 1408491 2321 - 1408191   2325 - 1608791 2322 - 1408291   2326 - 1608791 2323 - 1408491   2327 - 1608791</p>	<p><b>Bandeau de sol</b> <i>Bottom guide rail/ under the door</i></p>  <p>2320 - 1518091   2324 - 1518491 2321 - 1518291   2325 - 1610791 2322 - 1518291   2326 - 1610791 2323 - 1518491   2327 - 1610791</p>
<p><b>Guide ouverture</b> <i>Opening guide</i></p>  <p>61807</p>	<p><b>Guide fermeture</b> <i>Closing guide 2320</i></p>  <p>6180808</p>	<p><b>Cache supérieur de rail</b> <i>Rail upper cover</i></p>  <p>2321 - 14281   2325 - 14281 (x2) 2322 - 14282   2326 - 14281 (x2) 2323 - 14281 (x2)   2327 - 14282 (x2) 2324 - 14281 (x2)</p>











**Différences entre 2320 et 2420 : butées, nombre de supports par Fermatic, pièces au sol + bandeau de sol, kit bourrelet.**

*Differences between 2320 and 2420 : butts, numbers of holders per Fermatic, floor guides + Bottom guide rail, gasket kit.*



<p><b>Rail</b> <i>Main rail</i></p>  <table border="1" data-bbox="97 472 563 584"> <tr> <td>2321 - 2322</td> <td>1409291-03</td> </tr> <tr> <td>2323 - 2324</td> <td>1409491-03</td> </tr> <tr> <td>2325 - 2326 - 2327</td> <td>1409791-03</td> </tr> </table>	2321 - 2322	1409291-03	2323 - 2324	1409491-03	2325 - 2326 - 2327	1409791-03	<p><b>Butée gauche</b> <i>Left butt</i></p>  <p>6013423GSAV</p>	<p><b>Butée droite</b> <i>Right butt</i></p>  <p>6013423DSA</p>
2321 - 2322	1409291-03							
2323 - 2324	1409491-03							
2325 - 2326 - 2327	1409791-03							
<p><b>Butée</b> <i>Butt</i></p>  <p>60143SAV</p>	<p><b>Butée anti rebond</b> <i>Anti bounce butt</i></p>  <p>60142SAV</p>	<p><b>Support rail et visserie</b> <i>Main rail bracket and screws</i></p>  <p>6036891</p>						
<p><b>Fixation rail</b> <i>Fixing bolts / rail</i></p>  <p>6145803SAV</p>	<p><b>Chariots équipés 2420 SAV</b> <i>Trolley assy 2420 SAV</i></p>  <p>6401591 (x 2)</p>	<p><b>Equerre support porte</b> <i>Door hanger bracket</i></p>  <p>6153991SAV</p>						
<p><b>Chariot et galet 2420 SAV</b> <i>Roller assy 2420 SAV</i></p>  <p>6647303SAV</p>	<p><b>Galet et visserie 2420 SAV</b> <i>Roller and bolt 2420 SAV</i></p>  <p>6392003SAV</p>	<p><b>Cache équerre</b> <i>Door hanger cover</i></p>  <p>13917</p>						
<p><b>Rampe gauche</b> <i>Ramp/LH</i></p>  <p>14431</p>	<p><b>Rampe centrale</b> <i>Central ramp</i></p>  <p>61542SAV</p>	<p><b>Rampe droite</b> <i>Ramp/RH</i></p>  <p>14430</p>						

<p><b>Bande de roulement</b> <i>Running profile</i></p>  <p>2321 - 1443591   2325 - 1443591 (x2) 2322 - 1443591   2326 - 1443591 (x2) 2323 - 1443791   2327 - 1443791 (x2) 2324 - 1443791</p>	<p><b>Guide ouverture (avant 05/2008)</b> <i>Opening guide (before 05/2008)</i></p>  <p>6177508</p>	<p><b>Patin de guidage</b> <i>Nylon insert (opening side)</i></p>  <p>15093</p>
<p><b>Guide fermeture (avant 05/2008)</b> <i>Closing guide (before 05/2008)</i></p>  <p>6177408</p>	<p><b>Guide ouverture (depuis 05/2008)</b> <i>Opening guide (since 05/2008)</i></p>  <p>61778</p>	<p><b>Guide fermeture (depuis 05/2008)</b> <i>Closing guide (since 05/2008)</i></p>  <p>6177908</p>
<p><b>Cache supérieur de rail</b> <i>Rail upper cover</i></p>  <p>2321 - 14281   2325 - 14281 (x2) 2322 - 14282   2326 - 14281 (x2) 2323 - 14281 (x2)   2327 - 14282 (x2) 2324 - 14281 (x2)</p>	<p><b>Bandeau de sol</b> <i>Bottom guide rail</i></p>  <p>N°1 - 1150591   N°5 - 1150891 N°2 - 1150591   N°6 - 1150991 N°3 - 1150691   N°7 - 1151191 N°4 - 1150791   N°8 - 1151191</p>	



**Fermatic 3320**



Porte manuelle jusqu'à 100 kg

*Manual door up to 100 kg*

**Poignée fixe**

*Fixed handle*

	Largeur de porte <i>Door width</i>
1	840 → 1140
2	1141 → 1440
3	1441 → 1740
4	1741 → 2040
5	2041 → 2340
6	2341 → 2640
7	2641 → 2940
8	2941 → 3240

**Fermatic 3330**






Porte manuelle jusqu'à 200 kg

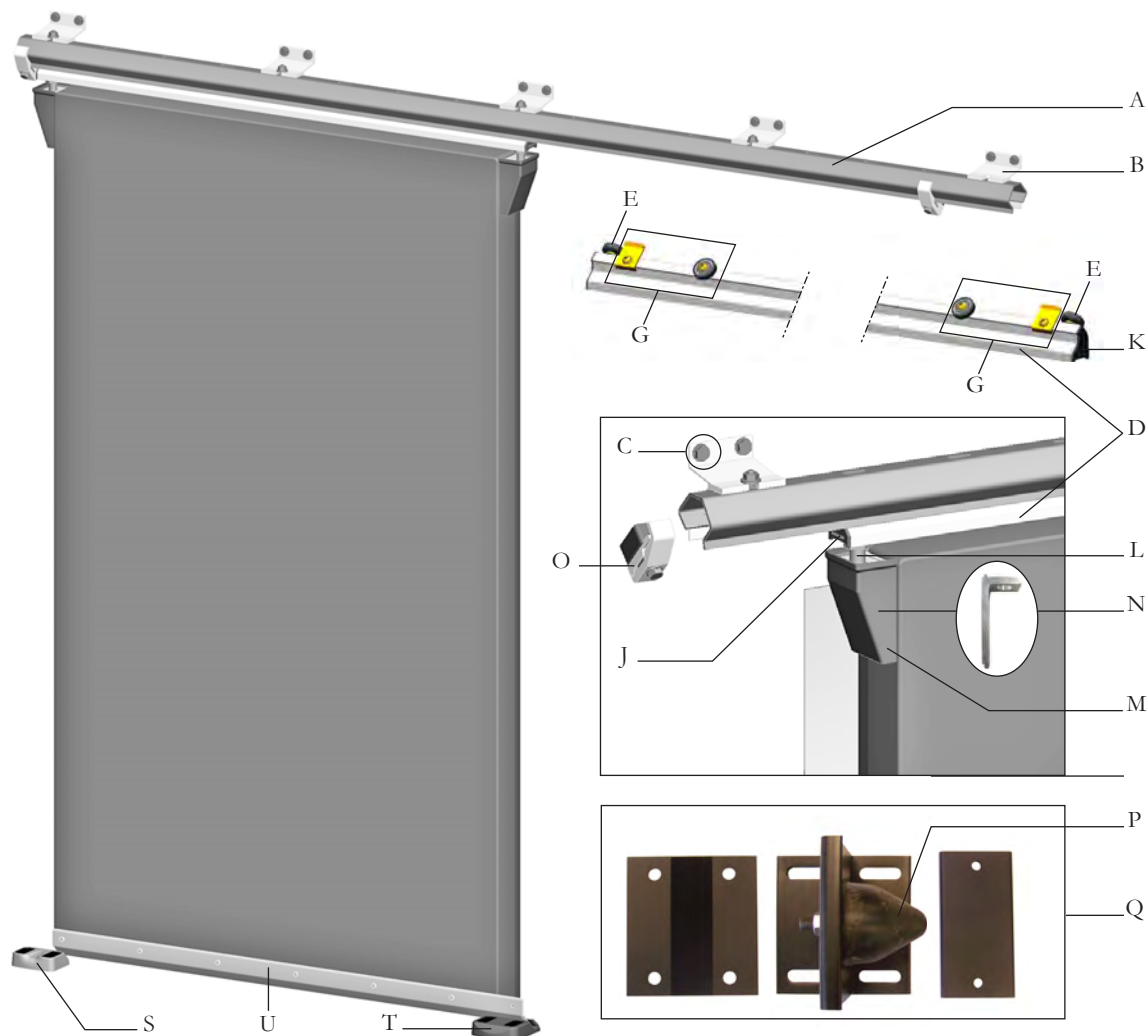
*Manual door up to 200 kg*

**Poignée articulée**

*Lever handle*

<p><b>Rail</b> <i>Main rail</i></p> <p><b>Abandonné</b> <i>Stopped</i></p>  <p>N°1 - 1154995   N°5 - 1155395          N°2 - 1155095   N°6 - 1155495          N°3 - 1155195   N°7 - 1155595          N°4 - 1155295   N°8 - 1155695</p>	<p><b>Support de rail équipé</b> <i>Main rail bracket</i></p>  <p>6347003</p>	<p><b>B Galet mobile</b> <i>Swivel roller</i></p>  <p>C</p> <p>6629591SAV</p>
--	--	--

<p><b>Galet fixe</b> <i>Fixed roller</i></p>  <p>6365003SAV</p>	<p><b>Vis de réglage et écrou</b> <i>Door hanger bolt</i></p>  <p>6336003</p>	<p><b>Support de porte</b> <i>Door bracket</i></p>  <p>6356403SAV</p>
<p><b>Bandeau de sol</b> <i>Bottom guide rail</i></p>  <p>N°1 - 1150591   N°5 - 1150891 N°2 - 1150591   N°6 - 1150991 N°3 - 1150691   N°7 - 1151191 N°4 - 1150791   N°8 - 1151191</p>	<p><b>Guide fermeture (avant 05/2008)</b> <i>Closing guide (before 05/2008)</i></p>  <p>6177408</p>	<p><b>Guide ouverture (avant 05/2008)</b> <i>Opening guide (before 05/2008)</i></p>  <p>6177508</p>
<p><b>Patin de guidage</b> <i>Nylon insert (opening side)</i></p>  <p>15093</p>	<p><b>Guide ouverture (depuis 05/2008)</b> <i>Opening guide (since 05/2008)</i></p>  <p>61778</p>	<p><b>Guide fermeture (depuis 05/2008)</b> <i>Closing guide (since 05/2008)</i></p>  <p>6177908</p>
<p><b>Butée d'huissierie (option)</b> <i>Frame butt (option)</i></p>  <p>6109600</p>	<p><b>Butée d'huissierie sans plaque</b> <i>Frame butt without plate</i></p>  <p>61267XXSAV</p>	<p><b>Butée d'huissierie</b> <i>Frame butt</i></p>  <p>61351SAV</p>



N° FERMATIC	Larg.porte <i>Door width</i>
3432	1141 → 1440
3433	1441 → 1740
3434	1741 → 2040
3435	2041 → 2340
3436	2341 → 2640

**Poids de porte**

*Door weight*

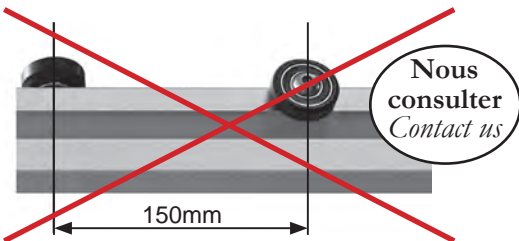
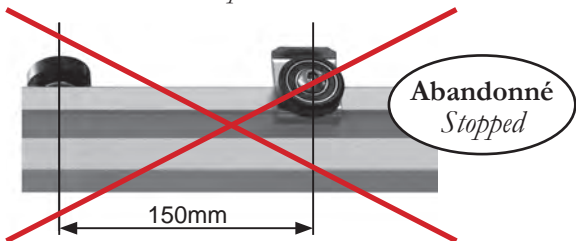

**150 Kg maxi**






**Poignée articulée**

*Lever handle*

<p><b>Rail</b> <i>Main rail</i></p>  <p>N°3 - 1267395 N°4 - 1267495</p>	<p><b>A Support de rail équipé</b> <i>Main rail bracket</i></p>  <p>6119003-18</p>	<p><b>B Visserie support de rail</b> <i>Main rail bolt</i></p>  <p>6022403</p>
--	--	---

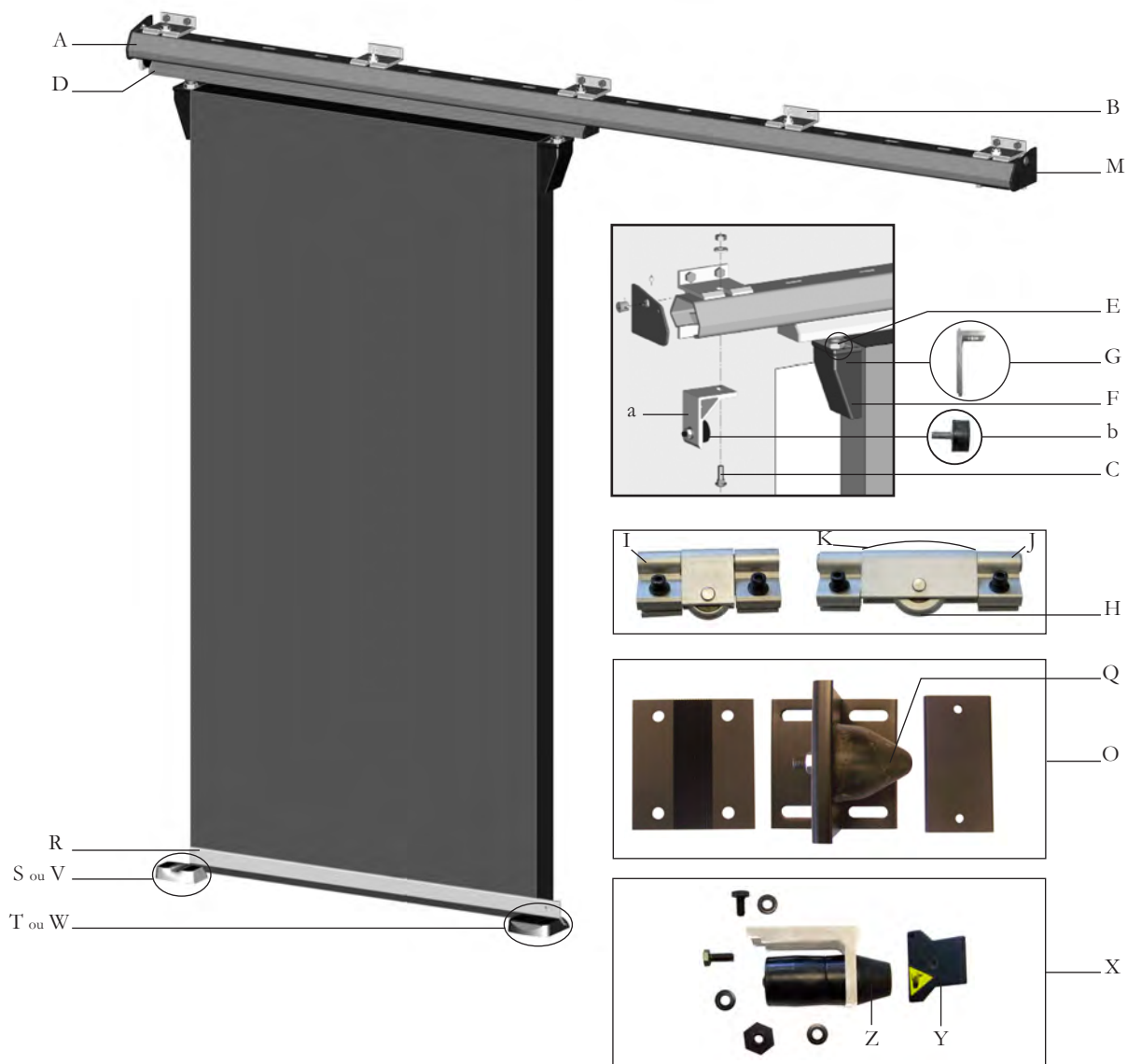
<p><b>Partie mobile</b> <i>Mobile part</i></p> <p><u>Avant dec. 2013 / Before Dec. 2013</u></p>  <p><u>De jan. à sept. 2014 / Since Jan. to sept. 2014</u></p> <p><b>Plus petits galets + protection sur galets externes</b> <i>Smallest rollers + protection on external rollers</i></p> 	
<p><u>Depuis oct. 2014 / Since Oct. 2014</u></p>  <p>N°2 - 6679291-15 N°3 - 6679391-15 N°4 - 6679491-15 N°5 - 6679591-15</p>	

<p><b>E Galet fixe intérieur</b> <i>Internal fixed roller</i></p>  <p>6024003</p>	<p><b>F Galet fixe ext.</b> <i>External fixed roller</i></p>  <p>6022903-14</p>	<p><b>G Galet fixe ext. + vis + protection</b> <i>Ext. fixed roller + screw + protection</i></p>  <p>6024103SAV</p>
--	--	--

<p><b>H Longeron</b> <i>Mobile profile</i></p>  <p>N°2 - 1539291-15 N°3 - 1539391-15 N°4 - 1539491-15 N°5 - 1539591-15</p>	<p><b>J Cache longeron Gauche</b> <i>LH end cover/ mobile profile</i></p>  <p>12559G</p>	<p><b>K Cache longeron Droit</b> <i>RH end cover/ mobile profile</i></p>  <p>12559D</p>
<p><b>I Vis + protection</b> <i>Screw + protection</i></p>  <p>6023803SAV</p>		

<p><b>Vis de réglage</b> <i>Door hanger bolt</i></p>  <p>6363103SAV</p>	<p><b>Capot d'équerre</b> <i>Hanger cover</i></p>  <p>13354</p>	<p><b>Equerre de fixation</b> <i>Door hanger</i></p>  <p>1255791</p>
<p><b>Butée</b> <i>Butt</i></p>  <p>6022703D-14 6022703G-14</p>	<p><b>Butée d'huissierie</b> <i>Frame butt</i></p>  <p>61351SAV</p>	<p><b>Butée d'huissierie (option)</b> <i>Frame butt (option)</i></p>  <p>6109600</p>
<p><b>Butée d'huissierie sans plaque</b> <i>Frame butt without plate</i></p>  <p>61267XXSAV</p>	<p><b>Guide fermeture</b> <i>Closing guide</i></p>  <p>6177908</p>	<p><b>Guide ouverture</b> <i>Opening guide</i></p>  <p>61778</p>
<p><b>Bandeau de sol</b> <i>Bottom guide rail</i></p>  <p>N°1 - 1150591   N°4 - 1150791 N°2 - 1150591   N°5 - 1150891 N°3 - 1150691   N°6 - 1150991</p>		

Valable pour systèmes 3520 - *Available for 3520 systems*

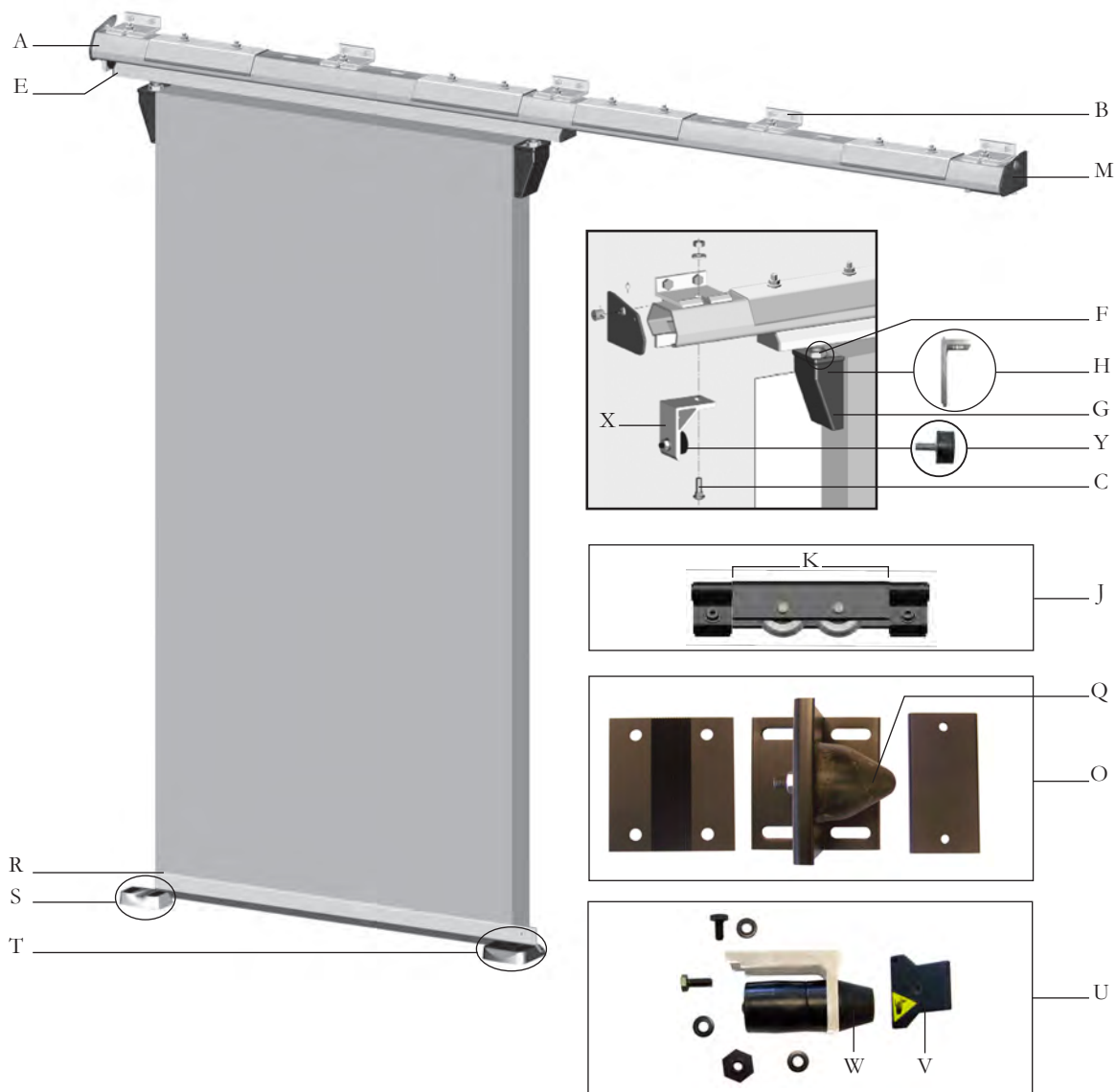


N° FERMATIC	Larg.porte <i>Door width</i>
3521 / 3531	840 → 1140
3522 / 3532	1141 → 1440
3523 / 3533	1441 → 1740
3524 / 3534	1741 → 2040
3525 / 3535	2041 → 2340
3526 / 3536	2341 → 2640
3527 / 3537	2641 → 2940
3528 / 3538	2941 → 3240

**Fermatic 3530**  
 \*  
**Porte manuelle jusqu'à 100 kg (3520) et jusqu'à 200 kg (3530)**  
*Manual door up to 100 kg (3520) and up to 200 kg (3530)*  
**Poignée articulée**  
*Lever handle*







<p><b>Rail</b> <i>Main rail</i></p>  <p>N°1 - 1254095   N°5 - 1254495 N°2 - 1254195   N°6 - 1254595 N°3 - 1254295   N°7 - 1254695 N°4 - 1254395   N°8 - 1254795</p>	<p><b>Support de rail équipé</b> <i>Main rail bracket</i></p>  <p>6119403</p>	<p><b>Visserie support de rail</b> <i>Main rail bolt</i></p>  <p>6164103SAV</p>																																				
<p><b>Longeron</b> <i>Mobile profile</i></p>  <p>N°1 - 1534191   N°5 - 1534591 N°2 - 1534291   N°6 - 1534691 N°3 - 1534391   N°7 - 1534791 N°4 - 1534491   N°8 - 1534891</p>	<p><b>Longeron équipé avec galets</b> <i>Mobile profile with rollers</i></p> <table border="1"> <thead> <tr> <th>N°</th> <th>Depuis 05/1994 <i>Since 05/1994</i></th> </tr> </thead> <tbody> <tr><td>1</td><td>6660103</td></tr> <tr><td>2</td><td>6660203</td></tr> <tr><td>3</td><td>6660303</td></tr> <tr><td>4</td><td>6660403</td></tr> <tr><td>5</td><td>6660503</td></tr> <tr><td>6</td><td>6660603</td></tr> <tr><td>7</td><td>6660703</td></tr> <tr><td>8</td><td>6660803</td></tr> </tbody> </table>	N°	Depuis 05/1994 <i>Since 05/1994</i>	1	6660103	2	6660203	3	6660303	4	6660403	5	6660503	6	6660603	7	6660703	8	6660803	<p><b>Partie mobile*</b> <i>Mobile part*</i></p> <table border="1"> <thead> <tr> <th>N°</th> <th>Depuis 05/1994 <i>Since 05/1994</i></th> </tr> </thead> <tbody> <tr><td>1</td><td>7039103</td></tr> <tr><td>2</td><td>7039203</td></tr> <tr><td>3</td><td>7039303</td></tr> <tr><td>4</td><td>7039403</td></tr> <tr><td>5</td><td>7039503</td></tr> <tr><td>6</td><td>7039603</td></tr> <tr><td>7</td><td>7039703</td></tr> <tr><td>8</td><td>7039803</td></tr> </tbody> </table> <p>* longeron équipé + équerres de fixation * equipped mobile profile + door hanger</p>	N°	Depuis 05/1994 <i>Since 05/1994</i>	1	7039103	2	7039203	3	7039303	4	7039403	5	7039503	6	7039603	7	7039703	8	7039803
N°	Depuis 05/1994 <i>Since 05/1994</i>																																					
1	6660103																																					
2	6660203																																					
3	6660303																																					
4	6660403																																					
5	6660503																																					
6	6660603																																					
7	6660703																																					
8	6660803																																					
N°	Depuis 05/1994 <i>Since 05/1994</i>																																					
1	7039103																																					
2	7039203																																					
3	7039303																																					
4	7039403																																					
5	7039503																																					
6	7039603																																					
7	7039703																																					
8	7039803																																					
<p><b>Vis de réglage</b> <i>Door hanger bolt</i></p>  <p>6363103SAV</p>	<p><b>Capot d'équerre</b> <i>Hanger cover</i></p>  <p>13354</p>	<p><b>Equerre de fixation</b> <i>Door hanger</i></p>  <p>1255791</p>																																				
<p><b>Galet fixe</b> <i>Fixed roller</i></p>  <p>Avant 05/1994 <i>Before 05/1994</i></p> <p>Depuis 05/1994 <i>Since 05/1994</i></p>	<p><b>Galet mobile / Volet avec galet (avant mai 1994)</b> <i>Swivel roller (before 05/1994)</i></p>  <p>Epuisé - Nous consulter <i>Out of stock - Please revert to us</i></p>	<p><b>Galet mobile (depuis 05/1994)</b> <i>Swivel roller (since 05/1994)</i></p>  <p>6438255SAV (acier Ø 50 - steel Ø 50)</p>																																				
<p><b>Volet avec galet (depuis 05/1994)</b> <i>Swivel roller (since 05/1994)</i></p>  <p>6436555 (acier Ø 50 - steel Ø 50)</p>	<p><b>Galet central équipé</b> <i>Central roller</i></p>  <p>(composite) 6663500SAV</p>	<p><b>Caches rail</b> <i>Main rail end covers</i></p>  <p>6118403 (vendus X 2 - sale X 2)</p>																																				

<p><b>Cache longeron</b> <i>End cover/ mobile profile</i></p>  <p>15333 (depuis/ since 03/1994)</p>	<p><b>Butée d'huissérie (option)</b> <i>Frame butt (option)</i></p>  <p>6109600</p>	<p><b>Butée d'huissérie sans plaque</b> <i>Frame butt without plate</i></p>  <p>61267XXSAV</p>
<p><b>Butée d'huissérie</b> <i>Frame butt</i></p>  <p>61351SAV</p>	<p><b>Bandeau de sol</b> <i>Bottom guide rail</i></p>  <p>N°1 - 1150591   N°5 - 1150891 N°2 - 1150591   N°6 - 1150991 N°3 - 1150691   N°7 - 1151191 N°4 - 1150791   N°8 - 1151191</p>	<p><b>Guide fermeture (avant 05/2008)</b> <i>Closing guide (before 05/2008)</i></p>  <p>6177408</p>
<p><b>Guide ouverture (avant 05/2008)</b> <i>Opening guide (before 05/2008)</i></p>  <p>6177508</p>	<p><b>Patin de guidage</b> <i>Nylon insert (opening side)</i></p>  <p>15093</p>	<p><b>Guide fermeture (depuis 05/2008)</b> <i>Closing guide (since 05/2008)</i></p>  <p>6177908</p>
<p><b>Guide ouverture (depuis 05/2008)</b> <i>Opening guide (since 05/2008)</i></p>  <p>61778</p>	<p><b>Butée dans le rail côté ouverture</b> <i>Butt in the rail/ opening side</i></p>  <p>6433103</p>	<p><b>Plaque de butée</b> <i>Butt plate</i></p>  <p>6119200-14</p>
<p><b>Butée côté ouverture</b> <i>Butt (opening side)</i></p>  <p>6196803SAV</p>	<p><b>Butée dans le rail côté fermeture</b> <i>Butt in the rail/ closing side</i></p>  <p>6154603</p>	<p><b>Butée côté fermeture</b> <i>Butt closing side</i></p>  <p>6196903SAV</p>

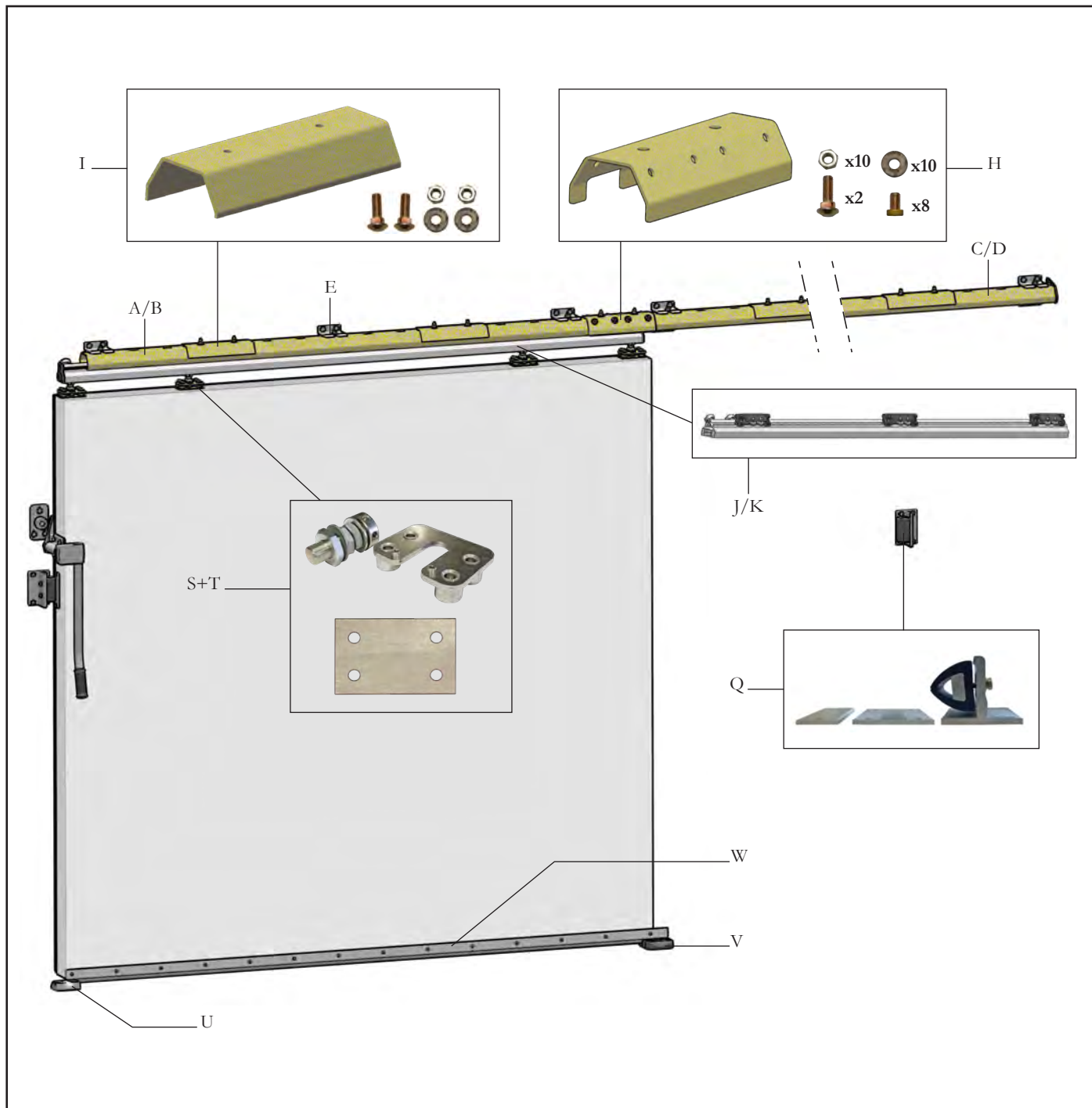


N° FERMATIC	Largeur porte <i>Door width</i>
3531-300Kg	840 → 1140
3532-300Kg	1141 → 1440
3533-300Kg	1441 → 1740
3534-300Kg	1741 → 2040
3535-300Kg	2041 → 2340
3536-300Kg	2341 → 2640
3537-300Kg	2641 → 2940
3538-300Kg	2941 → 3240

**Fermatic 3530-300Kg**  
 \*  
 Porte manuelle jusqu'à 300 kg  
*Manual door up to 300 kg*  
 Poignée articulée  
*Lever handle*

<p><b>Rail</b> <i>Main rail</i></p>  <p>N°1 - 1254095   N°5 - 1254495 N°2 - 1254195   N°6 - 1254595 N°3 - 1254295   N°7 - 1254695 N°4 - 1254395   N°8 - 1254795</p>	<p><b>Support de rail équipé</b> <i>Main rail bracket</i></p>  <p>6119403</p>	<p><b>Visserie support de rail</b> <i>Main rail bolt</i></p>  <p>6164103SAV</p>																
<p><b>Renfort de rail équipé</b> <i>Strengthening part for rail + screws</i></p>  <p>6118795</p>	<p><b>Longeron</b> <i>Mobile profile</i></p>  <p>N°1 - 1534191   N°5 - 1534591 N°2 - 1534291   N°6 - 1534691 N°3 - 1534391   N°7 - 1534791 N°4 - 1534491   N°8 - 1534891</p>	<p><b>Longeron équipé avec galets</b> <i>Mobile profile with rollers</i></p> <table border="1"> <tr><td>N°1</td><td>6686003</td></tr> <tr><td>N°2</td><td>6686103</td></tr> <tr><td>N°3</td><td>6686203</td></tr> <tr><td>N°4</td><td>6686303</td></tr> <tr><td>N°5</td><td>6686403</td></tr> <tr><td>N°6</td><td>6686503</td></tr> <tr><td>N°7</td><td>6686603</td></tr> <tr><td>N°8</td><td>6686703</td></tr> </table>	N°1	6686003	N°2	6686103	N°3	6686203	N°4	6686303	N°5	6686403	N°6	6686503	N°7	6686603	N°8	6686703
N°1	6686003																	
N°2	6686103																	
N°3	6686203																	
N°4	6686303																	
N°5	6686403																	
N°6	6686503																	
N°7	6686603																	
N°8	6686703																	
<p><b>Vis de réglage</b> <i>Door hanger bolt</i></p>  <p>6363103SAV</p>	<p><b>Capot d'équerre</b> <i>Hanger cover</i></p>  <p>13354</p>	<p><b>Equerre de fixation</b> <i>Door hanger</i></p>  <p>1255791</p>																
<p><b>Galet fixe</b> <i>Fixed roller</i></p>  <p>6199855 (Ø45)</p>	<p><b>Galet mobile</b> <i>Swivel roller</i></p>  <p>6439500SAV (inox Ø 50 - stainless steel Ø 50)</p>	<p><b>Volet avec galet</b> <i>Swivel roller</i></p>  <p>6436500-300 (inox Ø 50 - stainless steel Ø 50)</p>																
<p><b>Galet central équipé</b> <i>Central roller</i></p>  <p>(composite) 6663500SAV</p>	<p><b>Caches rail</b> <i>Main rail end covers</i></p>  <p>6118403 (vendus X 2 - sale X 2)</p>	<p><b>Cache longeron</b> <i>End cover/mobile profile</i></p>  <p>15333</p>																

<p><b>Butée d'huissierie (option)</b> <i>Frame butt (option)</i></p>  <p>6109600</p>	<p><b>Butée d'huissierie sans plaque</b> <i>Frame butt without plate</i></p>  <p>61267XXSAV</p>	<p><b>Butée d'huissierie</b> <i>Frame butt</i></p>  <p>61351SAV</p>
<p><b>Bandeau de sol</b> <i>Bottom guide rail</i></p>  <p>N°1 - 1150591   N°5 - 1150891 N°2 - 1150591   N°6 - 1150991 N°3 - 1150691   N°7 - 1151191 N°4 - 1150791   N°8 - 1151191</p>	<p><b>Guide fermeture</b> <i>Closing guide</i></p>  <p>6177908</p>	<p><b>Guide ouverture</b> <i>Opening guide</i></p>  <p>61778</p>
<p><b>Butée dans le rail côté ouverture</b> <i>Butt in the rail/ opening side</i></p>  <p>6433103</p>	<p><b>Plaque de butée</b> <i>Butt plate</i></p>  <p>6119200-14</p>	<p><b>Butée côté ouverture</b> <i>Butt (opening side)</i></p>  <p>6196803SAV</p>
<p><b>Butée dans le rail côté fermeture</b> <i>Butt in the rail/ closing side</i></p>  <p>6154603</p>	<p><b>Butée côté fermeture</b> <i>Butt closing side</i></p>  <p>6196903SAV</p>	

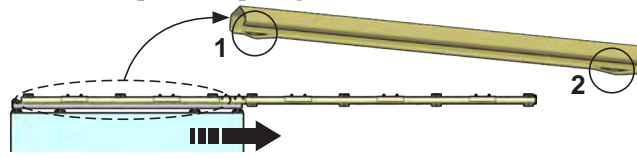


N° FERMATIC	Largeur porte <i>Door width</i>
3535-400Kg	2040 → 2340
3536-400Kg	2341 → 2640
3538-400Kg	2641 → 3240
3539-400Kg	3241 → 3840
3540-400Kg	3841 → 4440
3541-400Kg	4441 → 5040
3542-400Kg	5041 → 5640

**Fermatic 3530-400Kg**  
 \*  
 Porte manuelle jusqu'à 400 kg  
*Manual door up to 400 kg*  
 Poignée articulée  
*Lever handle*

**Rail avec 2 rampes / ouverture à droite**  
*Rail with 2 ramps / RH opening*

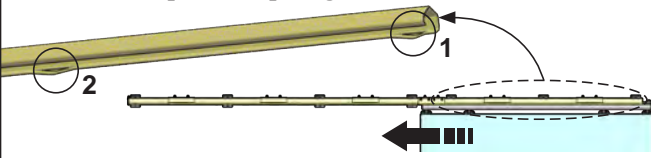
A



3535-400Kg	1252495D2	3540-400Kg	1252095D
3536-400Kg	1252595D	3541-400Kg	1252195D
3538-400Kg	1251895D	3542-400Kg	1252295D
3539-400Kg	1251995D		

**Rail avec 2 rampes / ouverture à gauche**  
*Rail with 2 ramps / LH opening*

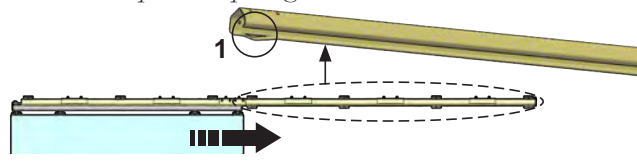
B



3535-400Kg	1252495G2	3540-400Kg	1252095G
3536-400Kg	1252595G	3541-400Kg	1252195G
3538-400Kg	1251895G	3542-400Kg	1252295G
3539-400Kg	1251995G		

**Rail avec 1 rampe / ouverture à droite**  
*Rail with 1 ramp / RH opening*

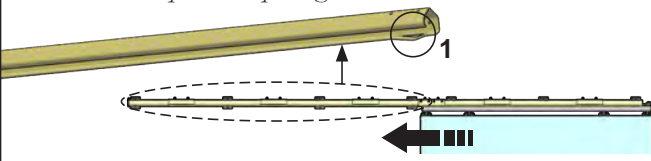
C



3535-400Kg	1250395D	3540-400Kg	1251495D
3536-400Kg	1250495D	3541-400Kg	1251595D
3538-400Kg	1251295D	3542-400Kg	1251695D
3539-400Kg	1251395D		

**Rail avec 1 rampe / ouverture à gauche**  
*Rail with 1 ramp / LH opening*

D



3535-400Kg	1250395G	3540-400Kg	1251495G
3536-400Kg	1250495G	3541-400Kg	1251595G
3538-400Kg	1251295G	3542-400Kg	1251695G
3539-400Kg	1251395G		

**Support de rail équipé**  
*Main rail bracket*

E



6119403

**Visserie support de rail**  
*Main rail bolt*



6164103SAV

**Caches rail**  
*Main rail end covers*


G



6118403 (vendus X 2 - sale X 2)

**Renfort de raccordement équipé**  
*Connection strengthening part for rail + screws*


H



6118895

**Renfort de rail équipé**  
*Strengthening part for rail + screws*

I



6118795

**Longeron et galets / ouverture à droite**  
*Mobile profile and rollers / RH opening*

J






3535-400Kg	6686891D	3540-400Kg	6687291D
3536-400Kg	6686991D	3541-400Kg	6687391D
3538-400Kg	6687091D	3542-400Kg	6687491D
3539-400Kg	6687191D		

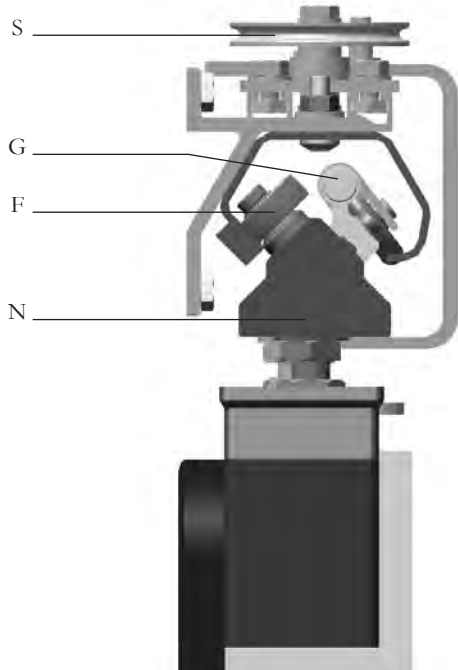
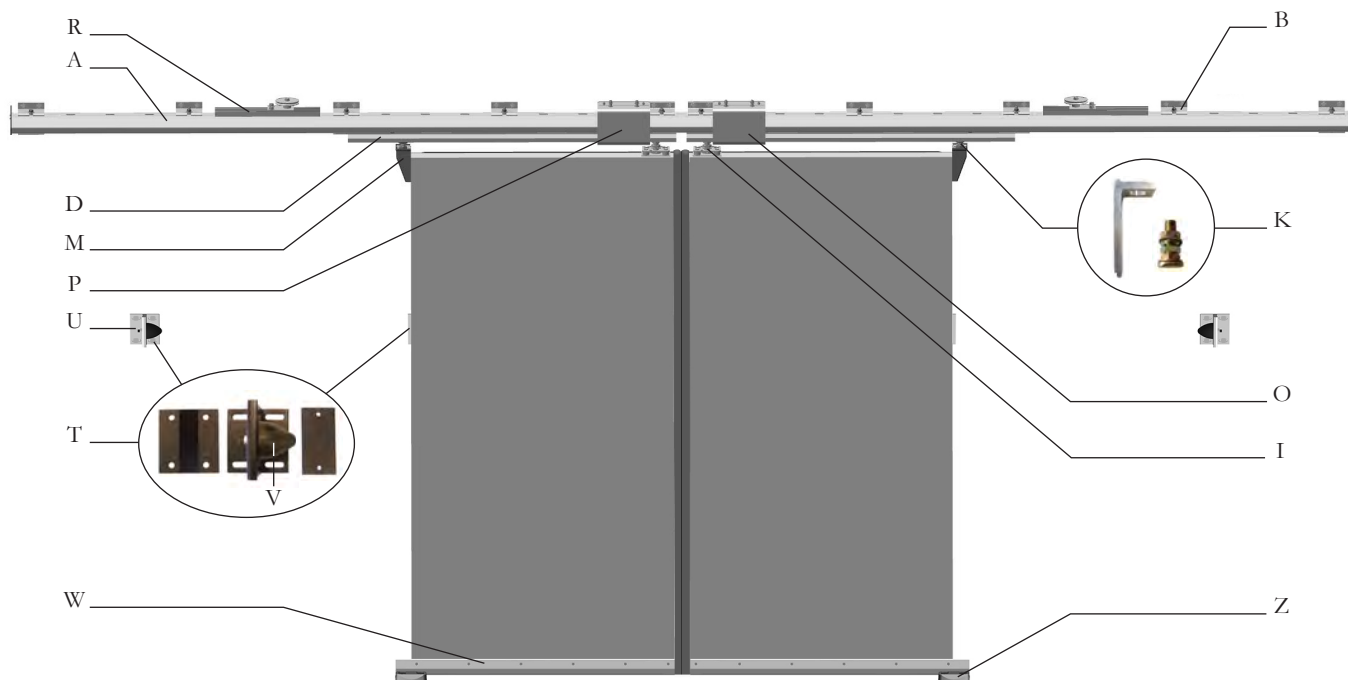
**Longeron et galets / ouverture à gauche**  
*Mobile profile and rollers / LH opening*

K













3535-400Kg	6686891G	3540-400Kg	6687291G
3536-400Kg	6686991G	3541-400Kg	6687391G
3538-400Kg	6687091G	3542-400Kg	6687491G
3539-400Kg	6687191G		

<p><b>Longeron</b> <i>Mobile profile</i></p>  <table border="1" data-bbox="159 421 442 551"> <tr><td>3535-400Kg</td><td>1527191</td></tr> <tr><td>3536-400Kg</td><td>1527291</td></tr> <tr><td>3538-400Kg</td><td>1527391</td></tr> <tr><td>3539-400Kg</td><td>1527491</td></tr> </table> <table border="1" data-bbox="466 421 735 517"> <tr><td>3540-400Kg</td><td>1527591</td></tr> <tr><td>3541-400Kg</td><td>1527691</td></tr> <tr><td>3542-400Kg</td><td>1527791</td></tr> </table> 	3535-400Kg	1527191	3536-400Kg	1527291	3538-400Kg	1527391	3539-400Kg	1527491	3540-400Kg	1527591	3541-400Kg	1527691	3542-400Kg	1527791	<p><b>Plaque de butée</b> <i>Butt plate</i></p>  <p>6119100</p>	
3535-400Kg	1527191															
3536-400Kg	1527291															
3538-400Kg	1527391															
3539-400Kg	1527491															
3540-400Kg	1527591															
3541-400Kg	1527691															
3542-400Kg	1527791															
<p><b>Galet fixe</b> <i>Fixed roller</i></p>  <p>6199855 (Ø45)</p>	<p><b>Galet mobile</b> <i>Swivel roller</i></p>  <p>6439500SAV (inox Ø 50 - stainless steel Ø 50)</p>	<p><b>Volet avec galet</b> <i>Swivel roller</i></p>  <p>6436500-300 (inox Ø 50 - stainless steel Ø 50)</p>														
<p><b>Butée d'huissierie</b> <i>Frame butt</i></p>  <p>6137991</p>	<p><b>Buttoir</b> <i>Rubber butt</i></p>  <p>13623</p>	<p><b>Fixation de porte</b> <i>Door hanger bracket</i></p>  <p>6406983</p>														
<p><b>Contre-plaque</b> <i>Counterplate</i></p>  <p>1157503</p>	<p><b>Guide fermeture</b> <i>Closing guide</i></p>  <p>6177908</p>	<p><b>Guide ouverture</b> <i>Opening guide</i></p>  <p>61778</p>														
<p><b>Bandeau de sol</b> <i>Bottom guide rail</i></p>  <table border="1" data-bbox="159 1944 442 2074"> <tr><td>3535-400Kg</td><td>1150891</td></tr> <tr><td>3536-400Kg</td><td>1150991</td></tr> <tr><td>3538-400Kg</td><td>1151191</td></tr> <tr><td>3539-400Kg</td><td>1213791</td></tr> </table> <table border="1" data-bbox="466 1944 735 2040"> <tr><td>3540-400Kg</td><td>1213791</td></tr> <tr><td>3541-400Kg</td><td>1373791</td></tr> <tr><td>3542-400Kg</td><td>1373891</td></tr> </table>			3535-400Kg	1150891	3536-400Kg	1150991	3538-400Kg	1151191	3539-400Kg	1213791	3540-400Kg	1213791	3541-400Kg	1373791	3542-400Kg	1373891
3535-400Kg	1150891															
3536-400Kg	1150991															
3538-400Kg	1151191															
3539-400Kg	1213791															
3540-400Kg	1213791															
3541-400Kg	1373791															
3542-400Kg	1373891															



**Fermatic 3530 DV**  
 \*  
**Poids de chaque vantail :**  
**200 kg maxi**  
*Door leaf weight : 200 kg maxi*

N° FERMATIC	Larg. porte <i>Door width</i>
3531 DV	1740 → 2340
3532 DV	2341 → 2940
3533 DV	2941 → 3540
3534 DV	3541 → 4140
3535 DV	4141 → 4740
3536 DV	4741 → 5340

<p><b>Rail</b> <i>Main rail</i></p>  <p>N°1 - 1254095   N°4 - 1254395 N°2 - 1254195   N°5 - 1254495 N°3 - 1254295   N°6 - 1254595</p>	<p><b>Support de rail équipé</b> <i>Main rail bracket</i></p>  <p>6119403</p>	<p><b>Visserie support de rail</b> <i>Main rail bolt</i></p>  <p>6164103SAV</p>																												
<p><b>Longeron</b> <i>Mobile profile</i></p>  <p>N°1 - 1556191   N°4 - 1556491 N°2 - 1556291   N°5 - 1556591 N°3 - 1556391   N°6 - 1556691</p>	<p><b>Longeron équipé avec galets</b> <i>Mobile profile with rollers</i></p> <table border="1"> <thead> <tr> <th>N°</th> <th>Depuis 05/1994 <i>Since 05/1994</i></th> </tr> </thead> <tbody> <tr><td>1</td><td>6662103</td></tr> <tr><td>2</td><td>6662203</td></tr> <tr><td>3</td><td>6662303</td></tr> <tr><td>4</td><td>6662403</td></tr> <tr><td>5</td><td>6662503</td></tr> <tr><td>6</td><td>6662603</td></tr> </tbody> </table>	N°	Depuis 05/1994 <i>Since 05/1994</i>	1	6662103	2	6662203	3	6662303	4	6662403	5	6662503	6	6662603	<p><b>Partie mobile*</b> <i>Mobile part*</i></p> <table border="1"> <thead> <tr> <th>N°</th> <th>Depuis 05/1994 <i>Since 05/1994</i></th> </tr> </thead> <tbody> <tr><td>1</td><td>7025103D/G</td></tr> <tr><td>2</td><td>7025203D/G</td></tr> <tr><td>3</td><td>7025303D/G</td></tr> <tr><td>4</td><td>7025403D/G</td></tr> <tr><td>5</td><td>7025503D/G</td></tr> <tr><td>6</td><td>7025603D/G</td></tr> </tbody> </table> <p>* longeron équipé + équerres de fixation * equipped mobile profile + door hanger</p>	N°	Depuis 05/1994 <i>Since 05/1994</i>	1	7025103D/G	2	7025203D/G	3	7025303D/G	4	7025403D/G	5	7025503D/G	6	7025603D/G
N°	Depuis 05/1994 <i>Since 05/1994</i>																													
1	6662103																													
2	6662203																													
3	6662303																													
4	6662403																													
5	6662503																													
6	6662603																													
N°	Depuis 05/1994 <i>Since 05/1994</i>																													
1	7025103D/G																													
2	7025203D/G																													
3	7025303D/G																													
4	7025403D/G																													
5	7025503D/G																													
6	7025603D/G																													
<p><b>Galet mobile (avant mai 1994)</b> <i>Swivel roller (before May 1994)</i></p>  <p><b>Épuisé - Nous consulter</b> <i>Out of stock - Please revert to us</i></p>	<p><b>Galet fixe (depuis 05/1994)</b> <i>Fixed roller (since 05/1994)</i></p>  <p>6199855 (Ø 45)</p>	<p><b>Galet mobile (depuis 05/1994)</b> <i>Swivel roller (since 05/1994)</i></p>  <p>6438255SAV (acier Ø 50 - steel Ø 50)</p>																												
<p><b>Volet avec galet (depuis 05/1994)</b> <i>Swivel roller (since 05/1994)</i></p>  <p>6436555 (acier Ø 50 - steel Ø 50)</p>	<p><b>Fixation de porte côté fermeture</b> <i>Door hanger bracket</i></p>  <p>6406983</p>	<p><b>Galet central équipé</b> <i>Central roller</i></p>  <p>(composite) 6663500SAV</p>																												
<p><b>Fixation de porte</b> <i>Central door hanger bracket</i></p>  <p>6406803</p>	<p><b>Caches rail</b> <i>Main rail end covers</i></p>  <p>6118403 (vendus X 2 - sale X 2)</p>	<p><b>Capot d'équerre</b> <i>Hanger cover</i></p>  <p>13354</p>																												

<p><b>Caches longeron</b> <i>Mobile profile end covers</i></p>  <p>61596 (x2)</p>	<p><b>Etrier d'entraînement + câble droit</b> <i>Driving assy + cable/RH</i></p>  <p>N°1,2,3 - 6155503 N°4,5,6 - 6155603</p>	<p><b>Etrier d'entraînement + câble gauche</b> <i>Driving assy + cable/LH</i></p>  <p>N°1,2,3 - 6155703 N°4,5,6 - 6155803</p>
<p><b>Câble + embout</b> <i>Cable + end piece</i></p>  <p>N°1,2,3 - 1434805 N°4,5,6 - 1434905</p>	<p><b>Tendeur de câble</b> <i>Cable adjuster</i></p>  <p>6407003</p>	<p><b>Poulie</b> <i>Cable wheel</i></p>  <p>6077903</p>
<p><b>Butée d'huissierie (option)</b> <i>Frame butt (option)</i></p>  <p>6109600</p>	<p><b>Butée d'huissierie sans plaque</b> <i>Frame butt without plate</i></p>  <p>61267XXSAV</p>	<p><b>Butée d'huissierie</b> <i>Frame butt</i></p>  <p>61351SAV</p>
<p><b>Bandeau de sol</b> <i>Bottom guide rail</i></p>  <p>N°1 - 1150591   N°4 - 1150791 N°2 - 1150591   N°5 - 1150891 N°3 - 1150691   N°6 - 1150991</p>	<p><b>Guide ouverture (avant 05/2008)</b> <i>Opening guide (before 05/2008)</i></p>  <p>6177508</p>	<p><b>Patin de guidage</b> <i>Nylon insert (opening side)</i></p>  <p>15093</p>
<p><b>Guide ouverture (depuis 05/2008)</b> <i>Opening guide (since 05/2008)</i></p>  <p>61778</p>		

Valable pour systèmes 3340 - Available for 3340 systems

**Fermatic 3340**

✳

Porte manuelle jusqu'à 200 kg  
*Manual door up to 200 kg*

N°	Larg.porte <i>Door width</i>
1	840 → 1140
2	1141 → 1440
3	1441 → 1740
4	1741 → 2040
5	2041 → 2340
6	2341 → 2640
7	2641 → 2940
8	2941 → 3240

**Fermatic 4440**

✳

Porte manuelle de 200 à 400 kg  
*Manual door : 200 to 400 kg*

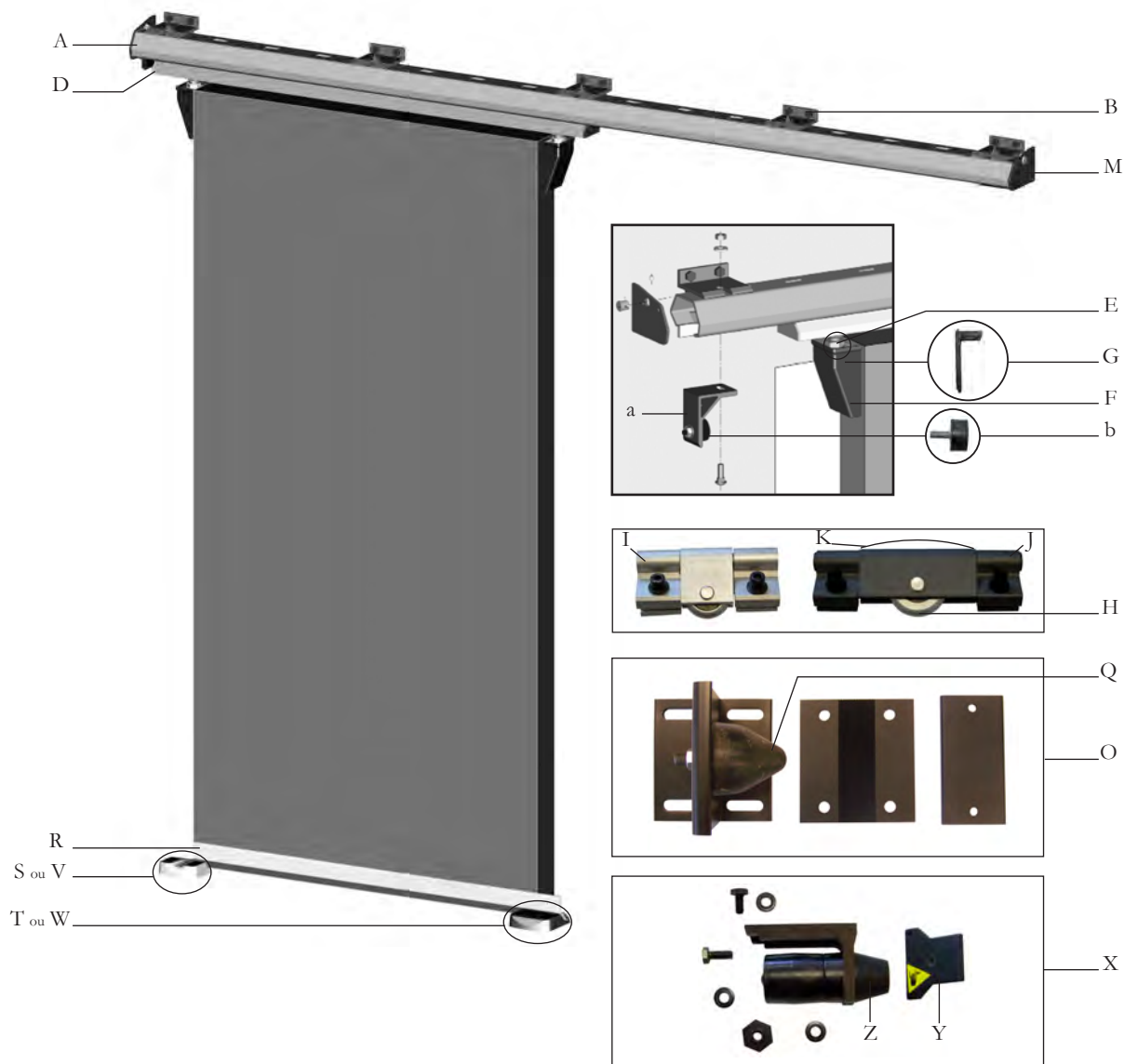
<p><b>Rail 3330-4440</b> <i>Main rail</i></p> <p><b>Abandonné</b> <i>Stopped</i></p> <p>N°1* - 1154995   N°5* - 1155395              N°2* - 1155095   N°6* - 1155495              N°3* - 1155195   N°7* - 1155595              N°4* - 1155295   N°8 - 1155695</p> <p>* Livré en 3 parties assemblées <i>* Delivered in 3 assembled parts</i></p>	<p><b>Support de rail équipé</b> <i>Main rail bracket</i></p> <p>6347003</p>	<p><b>Renfort de rail (4440)</b> <i>Rail reinforcement</i></p> <p>6164503</p>
--	--	---

<p><b>Visserie support de rail</b> <i>Main rail bolts</i></p> <p>6164203SAV</p>	<p><b>Longeron</b> <i>Mobile profile</i></p> <p>N°2 - 1229895   N°6 - 1230295              N°3 - 1229995   N°7 - 1230395              N°4 - 1230095   N°8 - 1230495              N°5 - 1230195</p>	<p><b>Longeron équipé</b> <i>Mobile profile with rollers</i></p> <p>N°2 - 6341303   N°6 - 6341703              N°3 - 6341403   N°7 - 6341803              N°4 - 6341503   N°8 - 6341903              N°5 - 6341603</p>
---	--	--

<p><b>Galet mobile 3330</b> <i>Snivel roller 3330</i></p> <p>6629591SAV</p>	<p><b>Galet mobile 4440</b> <i>Snivel roller 4440</i></p> <p>6357603SAV</p>	<p><b>Galet fixe</b> <i>Fixed roller</i></p> <p>6365003SAV</p>
---	---	--










<p><b>Embase équipée</b> <i>Equipped plate</i></p>  <p>6079503</p>	<p><b>Bandeau de sol</b> <i>Bottom guide rail</i></p>  <p>N°1 - 1150591   N°5 - 1150891 N°2 - 1150591   N°6 - 1150991 N°3 - 1150691   N°7 - 1151191 N°4 - 1150791   N°8 - 1151191</p>	<p><b>Fixation de porte 4440</b> <i>Door hanger bolt 4440</i></p>  <p>6357503SAV</p>
<p><b>Vis de réglage et écrou 3330</b> <i>Door hanger bolt 3330</i></p>  <p>6336003</p>	<p><b>Patin de guidage</b> <i>Nylon insert (opening side)</i></p>  <p>15093</p>	<p><b>Guide ouverture (avant 05/2008)</b> <i>Opening guide (before 05/2008)</i></p>  <p>6177508</p>
<p><b>Guide fermeture (avant 05/2008)</b> <i>Closing guide (before 05/2008)</i></p>  <p>6177408</p>	<p><b>Guide fermeture (depuis 05/2008)</b> <i>Closing guide (since 05/2008)</i></p>  <p>6177908</p>	<p><b>Guide ouverture (depuis 05/2008)</b> <i>Opening guide (since 05/2008)</i></p>  <p>61778</p>
<p><b>Butée d'huissérie</b> <i>Frame butt</i></p>  <p>6137991</p>	<p><b>Butée</b> <i>Rubber butt</i></p>  <p>13623</p>	<p><b>Butée d'huissérie (option)</b> <i>Frame butt (option)</i></p>  <p>6109600</p>
<p><b>Butée d'huissérie sans plaque</b> <i>Frame butt without plate</i></p>  <p>61267XXSAV</p>	<p><b>Butée d'huissérie</b> <i>Frame butt</i></p>  <p>61351SAV</p>	

Valable pour systèmes 7520 - Available for 7520 systems

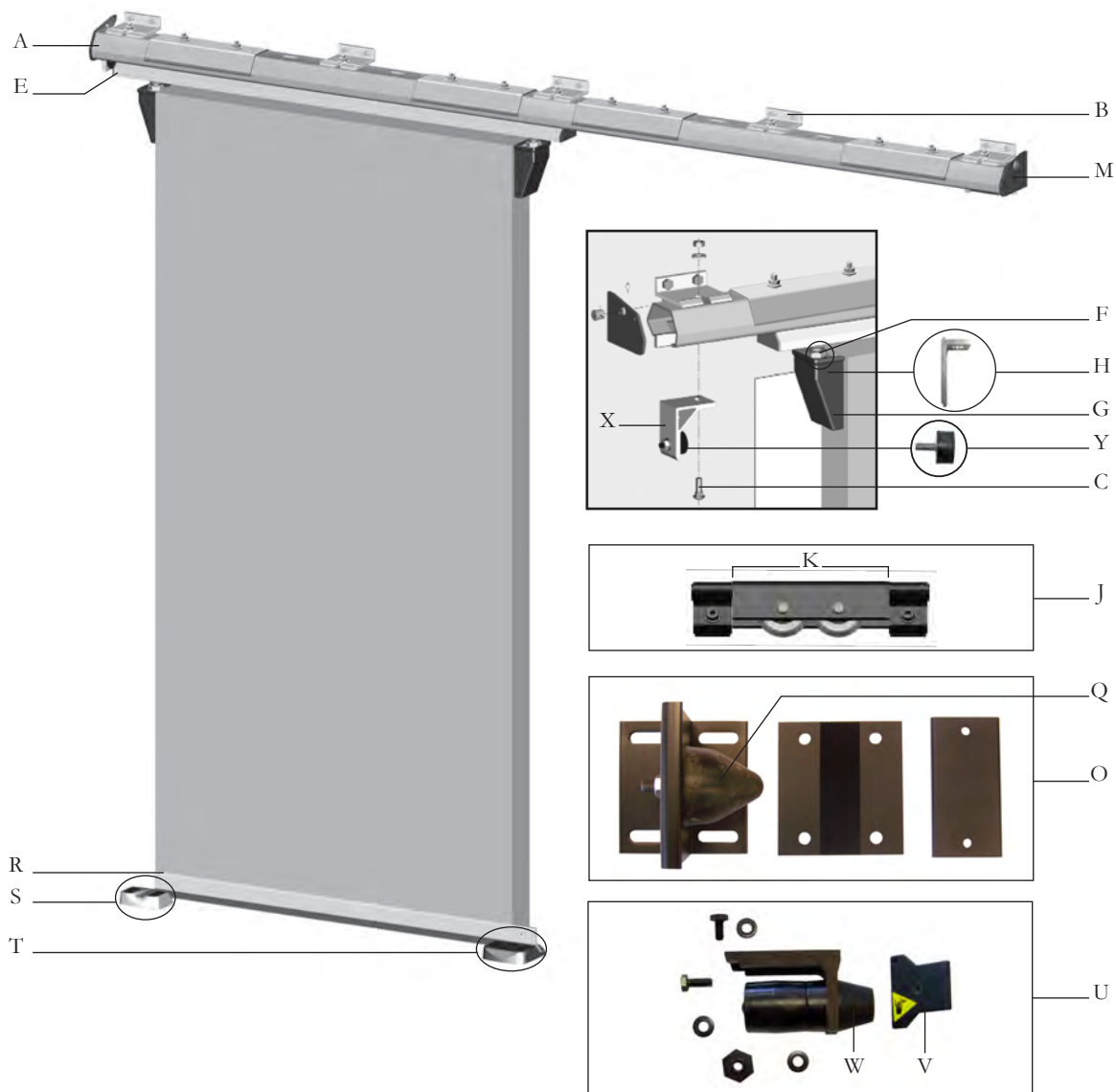


**Fermatic 7530**  
 \*  
 Porte manuelle jusqu'à 200 kg  
*Manual door up to 200 kg*  
 Poignée articulée  
*Lever handle*

N° FERMATIC		Larg.porte <i>Door width</i>
7521	7531	840 → 1140
7522	7532	1141 → 1440
7523	7533	1441 → 1740
7524	7534	1741 → 2040
7525	7535	2041 → 2340
7526	7536	2341 → 2640
7527	7537	2641 → 2940
7528	7538	2941 → 3240




<p><b>Rail</b> <i>Main rail</i></p>  <p>N°1 - 1254000   N°5 - 1254400 N°2 - 1254100   N°6 - 1254500 N°3 - 1254200   N°7 - 1254600 N°4 - 1254300   N°8 - 1254700</p>	<p><b>Support de rail équipé</b> <i>Main rail bracket</i></p>  <p>6119400</p>	<p><b>Visserie support de rail</b> <i>Main rail bolts</i></p>  <p>6164100SAV</p>																																				
<p><b>Longeron</b> <i>Mobile profile</i></p>  <p>N°1 - 1534191   N°5 - 1534591 N°2 - 1534291   N°6 - 1534691 N°3 - 1534391   N°7 - 1534791 N°4 - 1534491   N°8 - 1534891</p>	<p><b>Longeron équipé avec galets</b> <i>Mobile profile with rollers</i></p> <table border="1"> <thead> <tr> <th>N°</th> <th>Depuis 05/1994 <i>Since 05/1994</i></th> </tr> </thead> <tbody> <tr><td>1</td><td>6660191-14</td></tr> <tr><td>2</td><td>6660291-14</td></tr> <tr><td>3</td><td>6660391-14</td></tr> <tr><td>4</td><td>6660491-14</td></tr> <tr><td>5</td><td>6660591-14</td></tr> <tr><td>6</td><td>6660691-14</td></tr> <tr><td>7</td><td>6660791-14</td></tr> <tr><td>8</td><td>6660891-14</td></tr> </tbody> </table>	N°	Depuis 05/1994 <i>Since 05/1994</i>	1	6660191-14	2	6660291-14	3	6660391-14	4	6660491-14	5	6660591-14	6	6660691-14	7	6660791-14	8	6660891-14	<p><b>Partie mobile*</b> <i>Mobile part*</i></p> <table border="1"> <thead> <tr> <th>N°</th> <th>Depuis 05/1994 <i>Since 05/1994</i></th> </tr> </thead> <tbody> <tr><td>1</td><td>7039100-14</td></tr> <tr><td>2</td><td>7039200-14</td></tr> <tr><td>3</td><td>7039300-14</td></tr> <tr><td>4</td><td>7039400-14</td></tr> <tr><td>5</td><td>7039500-14</td></tr> <tr><td>6</td><td>7039600-14</td></tr> <tr><td>7</td><td>7039700-14</td></tr> <tr><td>8</td><td>7039800-14</td></tr> </tbody> </table> <p>* longeron équipé + équerres de fixation * equipped mobile profile + door hanger</p>	N°	Depuis 05/1994 <i>Since 05/1994</i>	1	7039100-14	2	7039200-14	3	7039300-14	4	7039400-14	5	7039500-14	6	7039600-14	7	7039700-14	8	7039800-14
N°	Depuis 05/1994 <i>Since 05/1994</i>																																					
1	6660191-14																																					
2	6660291-14																																					
3	6660391-14																																					
4	6660491-14																																					
5	6660591-14																																					
6	6660691-14																																					
7	6660791-14																																					
8	6660891-14																																					
N°	Depuis 05/1994 <i>Since 05/1994</i>																																					
1	7039100-14																																					
2	7039200-14																																					
3	7039300-14																																					
4	7039400-14																																					
5	7039500-14																																					
6	7039600-14																																					
7	7039700-14																																					
8	7039800-14																																					
<p><b>Vis de réglage</b> <i>Door hanger bolt</i></p>  <p>6363100SAV</p>	<p><b>Capot d'équerre</b> <i>Hanger cover</i></p>  <p>13354</p>	<p><b>Equerre de fixation</b> <i>Door hanger</i></p>  <p>1255710</p>																																				
<p><b>Galet fixe</b> <i>Fixed roller</i></p>  <table border="1"> <tr> <td>Avant 05/1994 <i>Before 05/1994</i></td> <td>Epuisé - Nous consulter <i>Out of stock - Please revert to us</i></td> </tr> <tr> <td>Depuis 05/1994 <i>Since 05/1994</i></td> <td>6199800-14</td> </tr> </table>	Avant 05/1994 <i>Before 05/1994</i>	Epuisé - Nous consulter <i>Out of stock - Please revert to us</i>	Depuis 05/1994 <i>Since 05/1994</i>	6199800-14	<p><b>Galet mobile / Volet avec galet (avant 05/1994)</b> <i>Swivel roller (before 05/1994)</i></p>  <p>Epuisé - Nous consulter <i>Out of stock - Please revert to us</i></p>	<p><b>Galet mobile (depuis 05/1994)</b> <i>Swivel roller (since 05/1994)</i></p>  <p>6438200SAV-14 (inox Ø 50 - stainless steel Ø 50)</p>																																
Avant 05/1994 <i>Before 05/1994</i>	Epuisé - Nous consulter <i>Out of stock - Please revert to us</i>																																					
Depuis 05/1994 <i>Since 05/1994</i>	6199800-14																																					
<p><b>Volet avec galet (depuis 05/1994)</b> <i>Swivel roller (since 05/1994)</i></p>  <p>6436500-14 (inox Ø 50 - stainless steel Ø 50)</p>	<p><b>Galet central équipé</b> <i>Central roller</i></p>  <p>(composite) 6663500SAV</p>	<p><b>Caches rail</b> <i>Main rail end covers</i></p>  <p>6118400-14 (vendus X 2 - sale X 2)</p>																																				

<p><b>Cache longeron</b> <i>Mobile profile end cover</i></p>  <p>(depuis 03/1994 - since 03/1994) 15333</p>	<p><b>Butée d'huissérie (option)</b> <i>Frame butt (option)</i></p>  <p>6109600</p>	<p><b>Butée d'huissérie sans plaque</b> <i>Frame butt without plate</i></p>  <p>61267XXSAV</p>
<p><b>Butée d'huissérie</b> <i>Frame butt</i></p>  <p>61350XXSAV</p>	<p><b>Bandeau de sol</b> <i>Bottom guide rail</i></p>  <p>N°1 - 1150591   N°5 - 1150891 N°2 - 1150591   N°6 - 1150991 N°3 - 1150691   N°7 - 1151191 N°4 - 1150791   N°8 - 1151191</p>	<p><b>Guide fermeture (avant 05/2008)</b> <i>Closing guide (before 05/2008)</i></p>  <p>6177408</p>
<p><b>Guide ouverture (avant 05/2008)</b> <i>Opening guide (before 05/2008)</i></p>  <p>6177508</p>	<p><b>Patin de guidage</b> <i>Nylon insert (opening side)</i></p>  <p>15093</p>	<p><b>Guide fermeture (depuis 05/2008)</b> <i>Closing guide (since 05/2008)</i></p>  <p>6177908</p>
<p><b>Guide ouverture (depuis 05/2008)</b> <i>Opening guide (since 05/2008)</i></p>  <p>61778</p>	<p><b>Butée dans le rail côté ouverture</b> <i>Butt in the rail/ opening side</i></p>  <p>6433100-14</p>	<p><b>Plaque de butée</b> <i>Butt plate</i></p>  <p>6119200-14</p>
<p><b>Butée côté ouverture</b> <i>Butt (opening side)</i></p>  <p>6196800SAV</p>	<p><b>Butée dans le rail côté fermeture</b> <i>Butt in the rail/ closing side</i></p>  <p>6154600-14</p>	<p><b>Butée côté fermeture</b> <i>Butt/ closing side</i></p>  <p>6196900SAV</p>

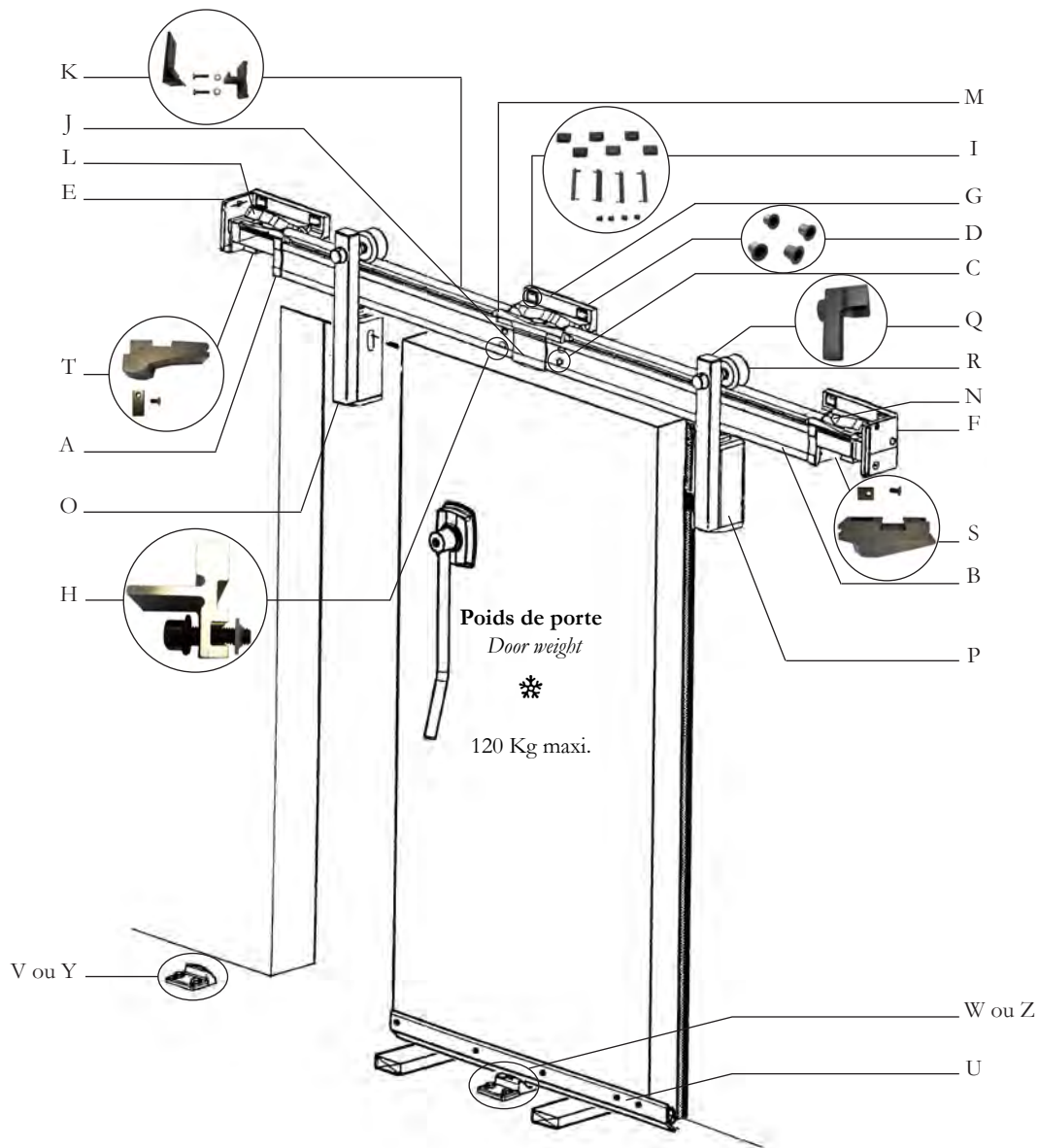


N° FERMATIC	Largeur porte <i>Door width</i>
7531-300Kg	840 → 1140
7532-300Kg	1141 → 1440
7533-300Kg	1441 → 1740
7534-300Kg	1741 → 2040
7535-300Kg	2041 → 2340
7536-300Kg	2341 → 2640
7537-300Kg	2641 → 2940
7538-300Kg	2941 → 3240

**Fermatic 7530-300Kg**  
 \*  
**Porte manuelle jusqu'à 300 kg**  
*Manual door up to 300 kg*  
**Poignée articulée**  
*Lever handle*


<p><b>Rail</b> <i>Main rail</i></p>  <p>N°1 - 1254000   N°5 - 1254400          N°2 - 1254100   N°6 - 1254500          N°3 - 1254200   N°7 - 1254600          N°4 - 1254300   N°8 - 1254700</p>	<p><b>Support de rail équipé</b> <i>Main rail bracket</i></p>  <p>6119400</p>	<p><b>Visserie support de rail</b> <i>Main rail bolts</i></p>  <p>6164100SAV</p>																
<p><b>Renfort de rail équipé</b> <i>Strengthening part for rail + screws</i></p>  <p>6118700</p>	<p><b>Longeron</b> <i>Mobile profile</i></p>  <p>N°1 - 1534191   N°5 - 1534591          N°2 - 1534291   N°6 - 1534691          N°3 - 1534391   N°7 - 1534791          N°4 - 1534491   N°8 - 1534891</p>	<p><b>Longeron équipé avec galets</b> <i>Mobile profile with rollers</i></p> <table border="1"> <tr><td>N°1</td><td>6686000</td></tr> <tr><td>N°2</td><td>6686100</td></tr> <tr><td>N°3</td><td>6686200</td></tr> <tr><td>N°4</td><td>6686300</td></tr> <tr><td>N°5</td><td>6686400</td></tr> <tr><td>N°6</td><td>6686500</td></tr> <tr><td>N°7</td><td>6686600</td></tr> <tr><td>N°8</td><td>6686700</td></tr> </table>	N°1	6686000	N°2	6686100	N°3	6686200	N°4	6686300	N°5	6686400	N°6	6686500	N°7	6686600	N°8	6686700
N°1	6686000																	
N°2	6686100																	
N°3	6686200																	
N°4	6686300																	
N°5	6686400																	
N°6	6686500																	
N°7	6686600																	
N°8	6686700																	
<p><b>Vis de réglage</b> <i>Door hanger bolt</i></p>  <p>6363100SAV</p>	<p><b>Capot d'équerre</b> <i>Hanger cover</i></p>  <p>13354</p>	<p><b>Equerre de fixation</b> <i>Door hanger</i></p>  <p>1255710</p>																
<p><b>Galet fixe</b> <i>Fixed roller</i></p>  <p>6199800-14</p>	<p><b>Galet mobile</b> <i>Swivel roller</i></p>  <p>6439500SAV (inox Ø 50 - stainless steel Ø 50)</p>	<p><b>Volet avec galet</b> <i>Swivel roller</i></p>  <p>6436500-300 (inox Ø 50 - stainless steel Ø 50)</p>																
<p><b>Galet central équipé</b> <i>Central roller</i></p>  <p>(composite) 6663500SAV</p>	<p><b>Caches rail</b> <i>Main rail end covers</i></p>  <p>6118400-14 (vendus X 2 - sale X 2)</p>	<p><b>Cache longeron</b> <i>Mobile profile end cover</i></p>  <p>15333</p>																





<p><b>Butée d'huissierie (option)</b> <i>Frame butt (option)</i></p>  <p>6109600</p>	<p><b>Butée d'huissierie sans plaque</b> <i>Frame butt without plate</i></p>  <p>61267XXSAV</p>	<p><b>Butée d'huissierie</b> <i>Frame butt</i></p>  <p>61350XXSAV</p>
<p><b>Bandeau de sol</b> <i>Bottom guide rail</i></p>  <p>N°1 - 1150591   N°5 - 1150891 N°2 - 1150591   N°6 - 1150991 N°3 - 1150691   N°7 - 1151191 N°4 - 1150791   N°8 - 1151191</p>	<p><b>Guide fermeture</b> <i>Closing guide</i></p>  <p>6177908</p>	<p><b>Guide ouverture</b> <i>Opening guide</i></p>  <p>61778</p>
<p><b>Butée dans le rail côté ouverture</b> <i>Butt in the rail/ opening side</i></p>  <p>6433100-14</p>	<p><b>Plaque de butée</b> <i>Butt plate</i></p>  <p>6119200-14</p>	<p><b>Butée côté ouverture</b> <i>Butt (opening side)</i></p>  <p>6196800SAV</p>
<p><b>Butée dans le rail côté fermeture</b> <i>Butt in the rail/ closing side</i></p>  <p>6154600-14</p>	<p><b>Butée côté fermeture</b> <i>Butt/ closing side</i></p>  <p>6196900SAV</p>	



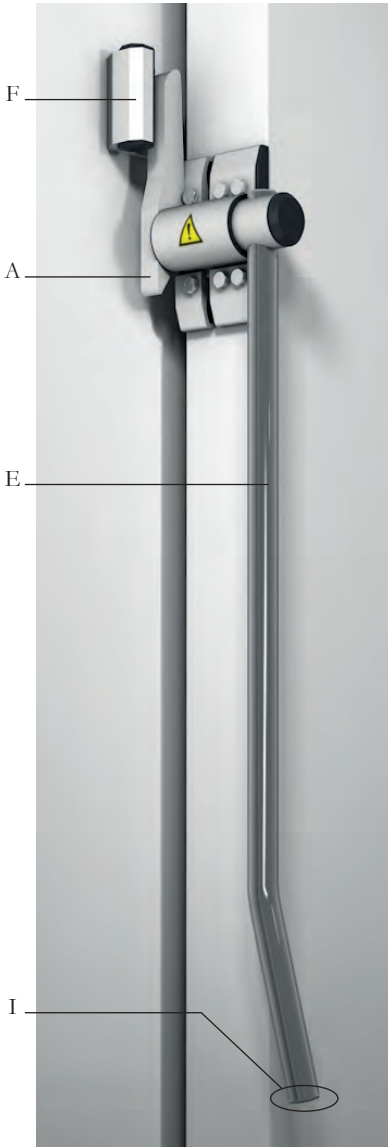
N°	8732	8733	8734	8735	8736
<b>Largeur de porte (mini)</b> <i>Door width (mini)</i>	1100	1401	1701	2001	2301
<b>Largeur de porte (maxi)</b> <i>Door width (maxi)</i>	1400	1700	2000	2300	2600

<p><b>Rail gauche</b> <i>Main rail/LH</i></p>  <table border="1" data-bbox="178 582 472 815"> <thead> <tr> <th>N°</th> <th>code 8730</th> </tr> </thead> <tbody> <tr> <td>2</td> <td>1579200</td> </tr> <tr> <td>3</td> <td>1579300</td> </tr> <tr> <td>4</td> <td>1579400</td> </tr> <tr> <td>5</td> <td>1579500</td> </tr> <tr> <td>6</td> <td>1579600</td> </tr> </tbody> </table> <p>Avant 1996, nous consulter <i>Before 1996, please revert to us</i></p>	N°	code 8730	2	1579200	3	1579300	4	1579400	5	1579500	6	1579600	<p><b>Rail droit</b> <i>Main rail / RH</i></p>  <table border="1" data-bbox="647 582 941 815"> <thead> <tr> <th>N°</th> <th>code 8730</th> </tr> </thead> <tbody> <tr> <td>2</td> <td>1565200</td> </tr> <tr> <td>3</td> <td>1565300</td> </tr> <tr> <td>4</td> <td>1565400</td> </tr> <tr> <td>5</td> <td>1565500</td> </tr> <tr> <td>6</td> <td>1565600</td> </tr> </tbody> </table> <p>Avant 1996, nous consulter <i>Before 1996, please revert to us</i></p>	N°	code 8730	2	1565200	3	1565300	4	1565400	5	1565500	6	1565600	<p><b>Bouchons de rail</b> <i>Rail caps</i></p>  <p>AVANT FRONT 62078SAV</p> <p><b>Capuchons de rail</b> <i>Rail caps</i></p>  <p>ARRIERE BACK 62079SAV</p>
N°	code 8730																									
2	1579200																									
3	1579300																									
4	1579400																									
5	1579500																									
6	1579600																									
N°	code 8730																									
2	1565200																									
3	1565300																									
4	1565400																									
5	1565500																									
6	1565600																									
<p><b>Support Gauche</b> <i>Main rail bracket / LH</i></p>  <p>6667700GSAV</p>	<p><b>Support Droit</b> <i>Main rail bracket / RH</i></p>  <p>6667700DSAV</p>	<p><b>Support central</b> <i>Main rail central bracket</i></p>  <p>6438400EMB</p>																								
<p><b>Té fixation centrale rail</b> <i>T. part for central fixation of the rail</i></p>  <p>6006118</p>	<p><b>Caches et bouchons</b> <i>Cover and caps</i></p>  <p>62037SAV</p>	<p><b>Cache central</b> <i>Cover/ middle part</i></p>  <p>6203618SAV</p>																								
<p><b>2 supports intermédiaires</b> <i>2 distance holders</i></p>  <p>6008000</p>	<p><b>Rampe gauche</b> <i>Ramp/LH</i></p>  <p>62039GSAV</p>	<p><b>Rampe centrale</b> <i>Ramp/ middle part</i></p>  <p>62038SAV</p>																								

<p><b>Rampe droite</b> <i>Ramp/RH</i></p>   <p>62039DSAV</p>	<p><b>Chariot gauche</b> <i>Trolley LH</i></p>  <p>6661800G</p>	<p><b>Chariot droit</b> <i>Trolley RH</i></p>  <p>6661800D</p>
<p><b>Cache galet</b> <i>Hanger cover</i></p>  <p>15839</p>	<p><b>Galet équipé</b> <i>Equipped roller</i></p>  <p>8530 - 6437203 8730 - 6437200</p>	<p><b>Butée ouverture</b> <i>Butt/opening side</i></p>  <p>6204218SAV</p>
<p><b>Butée fermeture</b> <i>Butt/closing side</i></p>   <p>6204118SAV</p>	<p><b>Bandeau de sol</b> <i>Bottom guide rail</i></p>  <p>N°1 - 1150591   N°4 - 1150791 N°2 - 1150591   N°5 - 1150891 N°3 - 1150691   N°6 - 1150991</p>	<p><b>Guide fermeture (avant 05/2008)</b> <i>Closing guide (before 05/2008)</i></p>  <p>6177408</p>
<p><b>Guide ouverture (avant 05/2008)</b> <i>Opening guide (before 05/2008)</i></p>  <p>6177508</p>	<p><b>Patin de guidage</b> <i>Nylon insert (opening side)</i></p>  <p>15093</p>	<p><b>Guide fermeture (depuis 05/2008)</b> <i>Closing guide (since 05/2008)</i></p>  <p>6177908</p>
<p><b>Guide ouverture (depuis 05/2008)</b> <i>Opening guide (since 05/2008)</i></p>  <p>61778</p>		



<p><b>Poignée fixe intérieure 8520</b> <i>Internal fixed handle 8520</i></p>  <p>6438391</p>	<p><b>Poignée fixe extérieure 2320</b> <i>External fixed handle 2320</i></p>  <p>6145791</p>	<p><b>Poignée fixe intérieure 2320</b> <i>Internal fixed handle 2320</i></p>  <p>13256</p>
<p><b>Poignée fixe extérieure 2420</b> <i>External fixed handle 2420</i></p>  <p>61797-19</p>		



External lever handle 3530/7530/7530-L - Version 2022



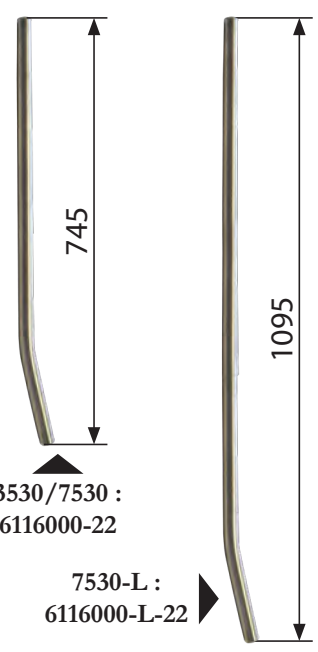
Epaisseur porte Door thickness	3530	7530	7530-L*
80 → 90	6400791-22	6400700-22	6400700-L-22
91 → 115	6400891-22	6400800-22	6400800-L-22
116 → 160	6400991-22	6400900-22	6400900-L-22
161 → 180	6401000-22		6401000-L-22
181 → 225	6401200-22		6401200-L-22

\*Pour/For Fermatic 3530-300Kg / 7530-300Kg

<p><b>Bielle de décollement</b> <i>Lifting arm</i></p>  <p>3530 : 6125891SAV-22 7530/7530-L : 6125810SAV-22</p>	<p><b>Brides</b> <i>Clamps</i></p>  <table border="1"> <thead> <tr> <th></th> <th>3530</th> <th>7530/7530-L</th> </tr> </thead> <tbody> <tr> <td>ep. 80 → 115</td> <td>6124991-22</td> <td>6124900-22</td> </tr> <tr> <td>ep. 116 → 225</td> <td>6125091-22</td> <td>6125000-22</td> </tr> </tbody> </table>		3530	7530/7530-L	ep. 80 → 115	6124991-22	6124900-22	ep. 116 → 225	6125091-22	6125000-22
	3530	7530/7530-L								
ep. 80 → 115	6124991-22	6124900-22								
ep. 116 → 225	6125091-22	6125000-22								

<p><b>Bride Lg 50mm</b> <i>Clamp Lg 50mm</i></p>  <p>3530 : 6057191 7530/7530-L : 6057100</p>	<p><b>Bride Lg 70mm</b> <i>Clamp Lg 70mm</i></p>  <p>3530 : 6057291 7530/7530-L : 6057200</p>
--	--



**Levier extérieur de manoeuvre**  
*External lever handle*



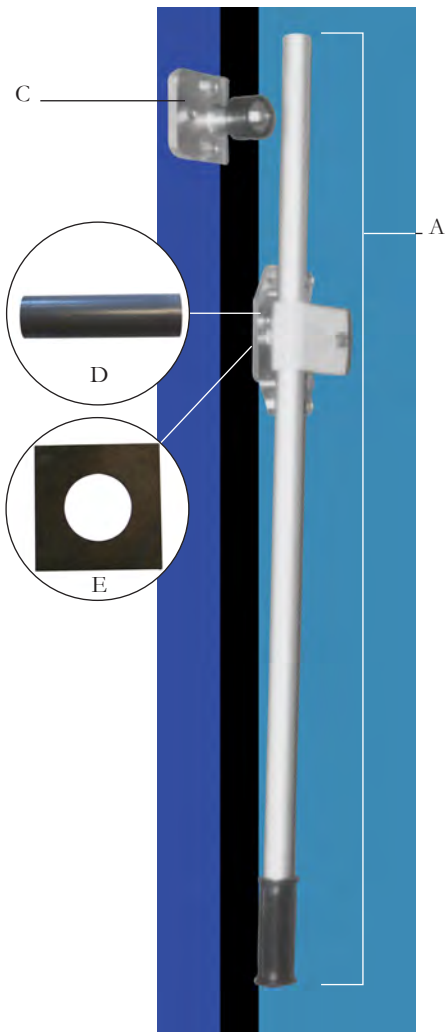
745  
1095

3530/7530 : 6116000-22  
7530-L : 6116000-L-22

<p><b>Butée extérieure</b> <i>External butt</i></p>  <p>3530 - 6116191-22 7530/7530-L - 6116100-22</p>	<p><b>Coussinets (à commander x2)</b> <i>Bushes (order x2)</i></p>  <p>13004 (X 1)</p>
---	---

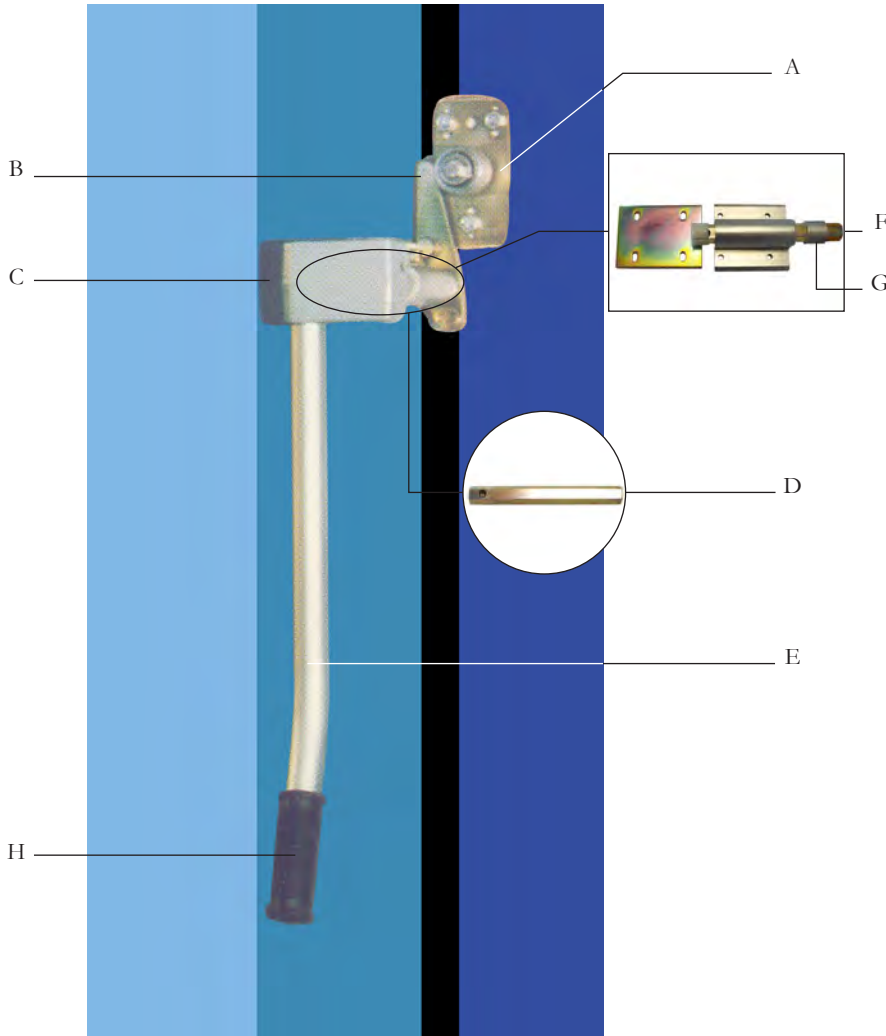
<p><b>Capuchon</b> <i>Cap</i></p>  <p>13006</p>	<p><b>Embout de tube</b> <i>Tube's caps</i></p>  <p>57012 X 2</p>
--	--

*External and internal handle 3530 DV*



Poignée extérieure/intérieure <i>External/internal handle</i>	
Ep. 115	7001803
Ep. 160	7001903

<p><b>Poignée extérieure</b> <i>External handle</i></p> <p>Ep. 115 : 6338603 - Ep. 160 : 6338703</p>	<p><b>Poignée intérieure</b> <i>Internal handle</i></p> <p>6338503</p>
<p><b>Butée de poignée</b> <i>Handle butt</i></p> <p>6619103</p>	<p><b>Tube PVC</b> <i>PVC tube</i></p> <p>12196</p>
<p><b>Joint intérieur</b> <i>Internal joint</i></p> <p>12195</p>	



N°3340


porte ep./ door th. : 70 à / to 115) 6615703  
(porte ep./ door th. : 116 à / to 160) 6619003

N° 4440 avec butée / with butt


(porte ep./ door th. : 70 à / to 115) 6618003SAV  
(porte ep./ door th. : 116 à / to 160) 6618103SAV

Avant 01/1999 Before 01/1999 - N°4440  
(porte ep./ door th. : 116 à / to 160) 6600403SAV


<p><b>Butée de décollement</b> <i>Opening butt</i></p>  <p>6325703</p>	A
---	---


<p><b>Bielle de décollement</b> <i>Lifting arm</i></p>  <p>6073903</p>	B
---	---

<p><b>Bielle de poignée extérieure</b> <i>External handle holder</i></p>  <p>6309502</p>	C
---	---

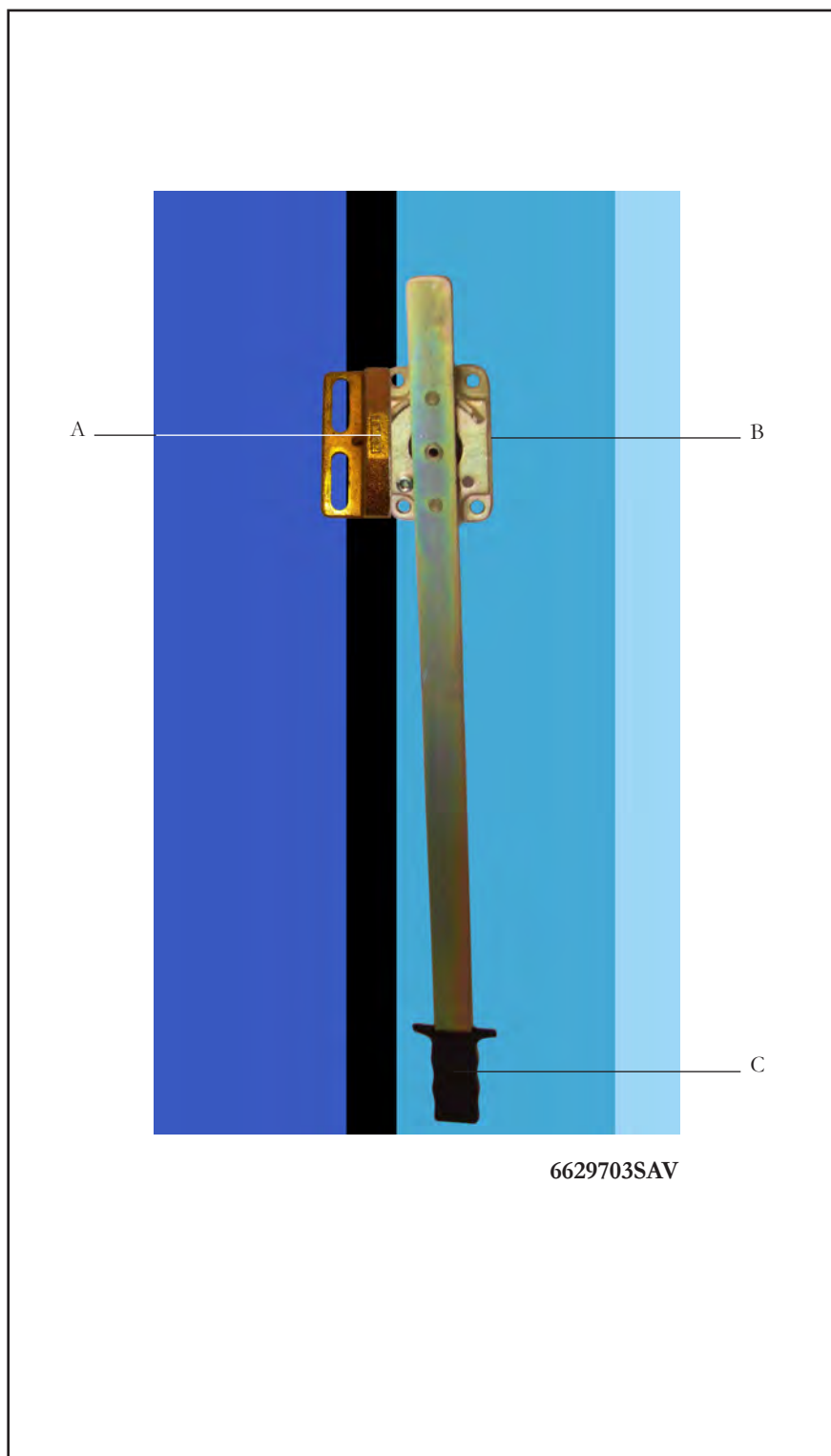
<p><b>Axe hexagonal</b> <i>Hexagonal shaft</i></p>  <p>1216003 (lg 181) - 1214503 (lg 226)</p>	D
--	---

<p><b>Levier extérieur</b> <i>External handle rod</i></p>  <p>N°3340 : 6064911 N°4440 : 6080591</p>	E
--	---

<p><b>Palier</b> <i>External shaft holder</i></p>  <p>Ep./ thickness 70mm : 6007111SAV Ep./ thickness 115mm : 6007411SAV</p>	F
---	---

<p><b>Entretoise</b> <i>Spacer</i></p>  <p>1280691</p>	G
---	---

<p><b>Poignée caoutchouc</b> <i>Rubber grip</i></p>  <p>10857</p>	H
--	---

Avec butée / *With butt***Butée d'huissier***Frame butt*

A



1159483

**Cache***Internal cup*

B



11522

**Poignée noire***Black rubber grip*

C




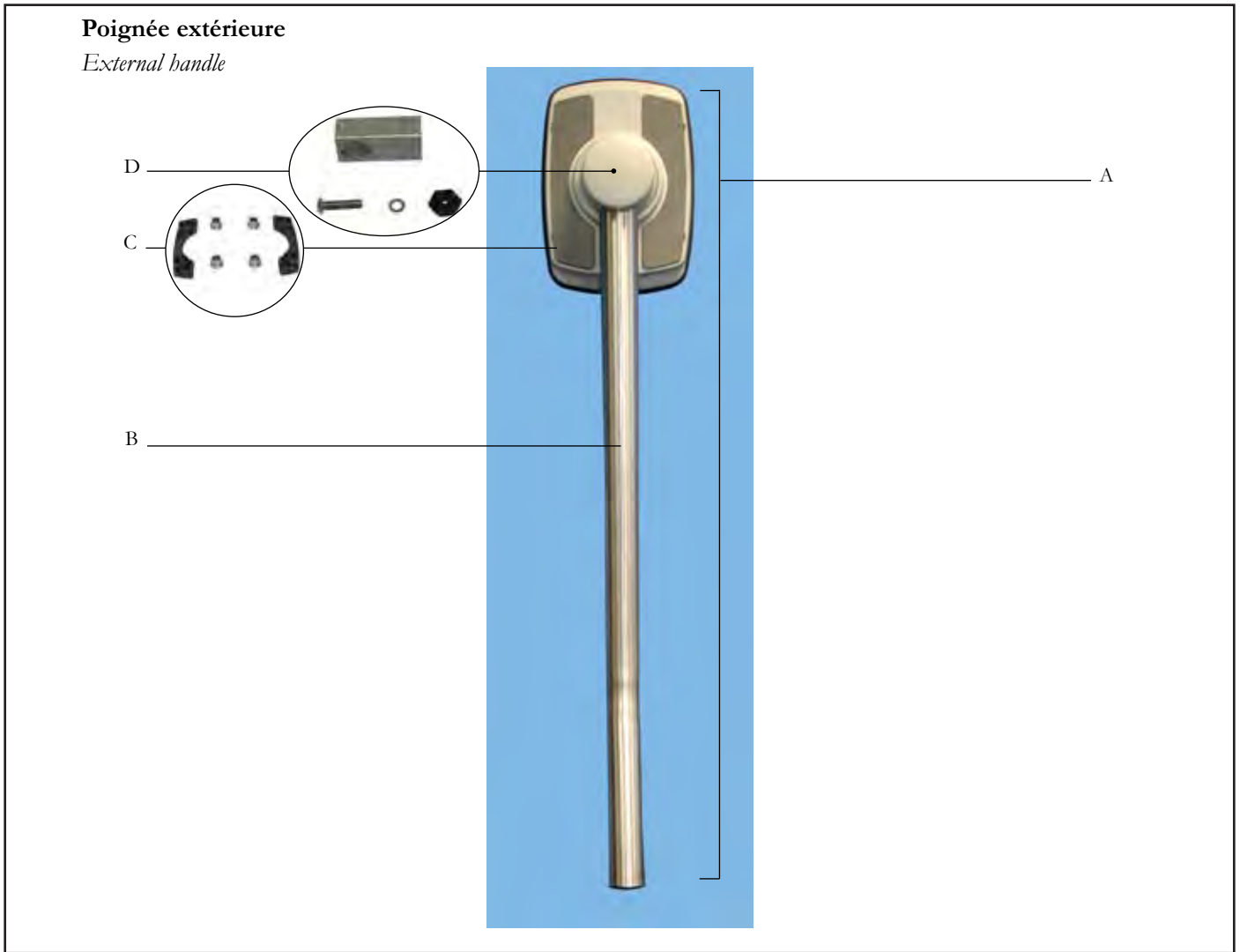
10848

**Capotage de poignée intérieure***Built-in cup / internal handle*

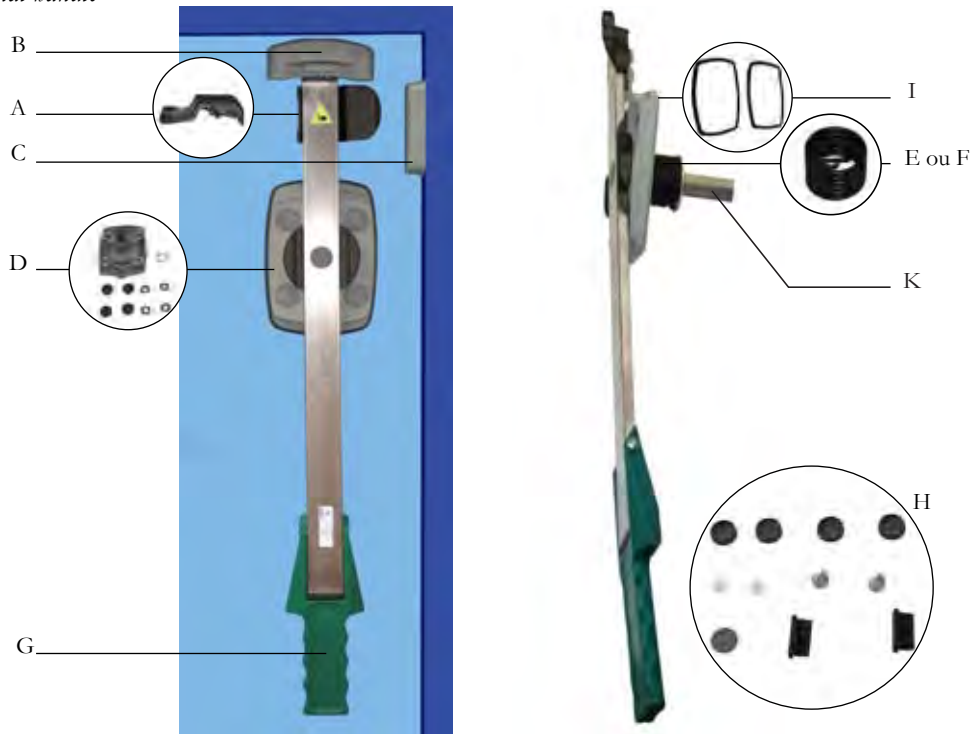
D



16162BL



**Poignée intérieure**  
*Internal handle*



Épaisseur de porte <i>Door thickness</i>	Code D/RH	Code G/LH
60 à /to 80	66647080DSAV	66647080GSAV
81 à /to 100	66647100DSAV	66647100GSAV
101 à /to 120	66647120DSAV	66647120GSAV

**Volet et bouchons**  
*Internal handle strike*



6436400SAV

**Fixations et sabot**  
*Curved plate*



6194800

**Butée d'huissérie**  
*Frame buti*



15664

**Palier intérieur et accessoires**  
*Internal fixing plate and accessories*



60119SAV

**Ressort intérieur droit**  
*Internal spring/ right*









1567018

**Ressort intérieur gauche**  
*Internal spring/ left*

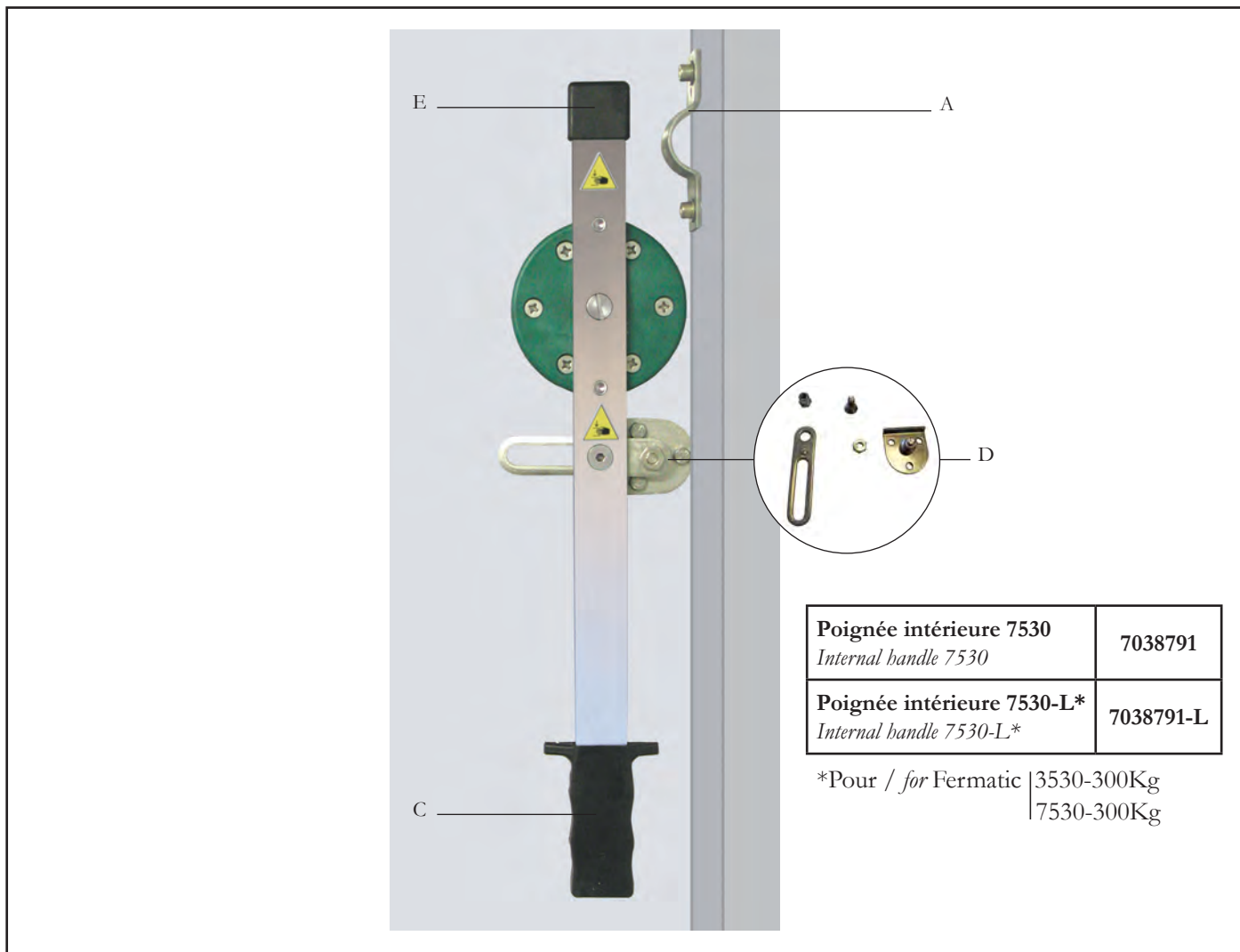







1598288

<p><b>Poignée escamotable intérieure</b> <i>Internal retractable handle</i></p>  <p>620000SAV</p>	<p><b>Bouchons</b> <i>Caps</i></p>  <p>61987SAV</p>	<p><b>Joints</b> <i>Gaskets/fixing plate</i></p>  <p>62001SAV</p>																														
<p><b>Tube de traversée</b> <i>Tube</i></p>  <table border="1" data-bbox="113 853 544 1099"> <thead> <tr> <th>Epaisseur de porte <i>Door thickness</i></th> <th>Longueur de tube <i>Tube length</i></th> <th></th> </tr> </thead> <tbody> <tr> <td>80</td> <td>83</td> <td><b>15832</b></td> </tr> <tr> <td>100</td> <td>103</td> <td><b>15833</b></td> </tr> <tr> <td>120</td> <td>123</td> <td><b>15451</b></td> </tr> <tr> <td>140</td> <td>143</td> <td><b>16170</b></td> </tr> </tbody> </table>	Epaisseur de porte <i>Door thickness</i>	Longueur de tube <i>Tube length</i>		80	83	<b>15832</b>	100	103	<b>15833</b>	120	123	<b>15451</b>	140	143	<b>16170</b>	<p><b>Axe d'entraînement</b> <i>Axis</i></p>  <table border="1" data-bbox="582 853 1013 1099"> <thead> <tr> <th>Epaisseur de porte <i>Door thickness</i></th> <th>Longueur de l'axe <i>Axis length</i></th> <th></th> </tr> </thead> <tbody> <tr> <td>80</td> <td>106</td> <td><b>1583411</b></td> </tr> <tr> <td>100</td> <td>126</td> <td><b>1583511</b></td> </tr> <tr> <td>120</td> <td>146</td> <td><b>1583611</b></td> </tr> <tr> <td>140</td> <td>166</td> <td><b>1585011</b></td> </tr> </tbody> </table>	Epaisseur de porte <i>Door thickness</i>	Longueur de l'axe <i>Axis length</i>		80	106	<b>1583411</b>	100	126	<b>1583511</b>	120	146	<b>1583611</b>	140	166	<b>1585011</b>	
Epaisseur de porte <i>Door thickness</i>	Longueur de tube <i>Tube length</i>																															
80	83	<b>15832</b>																														
100	103	<b>15833</b>																														
120	123	<b>15451</b>																														
140	143	<b>16170</b>																														
Epaisseur de porte <i>Door thickness</i>	Longueur de l'axe <i>Axis length</i>																															
80	106	<b>1583411</b>																														
100	126	<b>1583511</b>																														
120	146	<b>1583611</b>																														
140	166	<b>1585011</b>																														


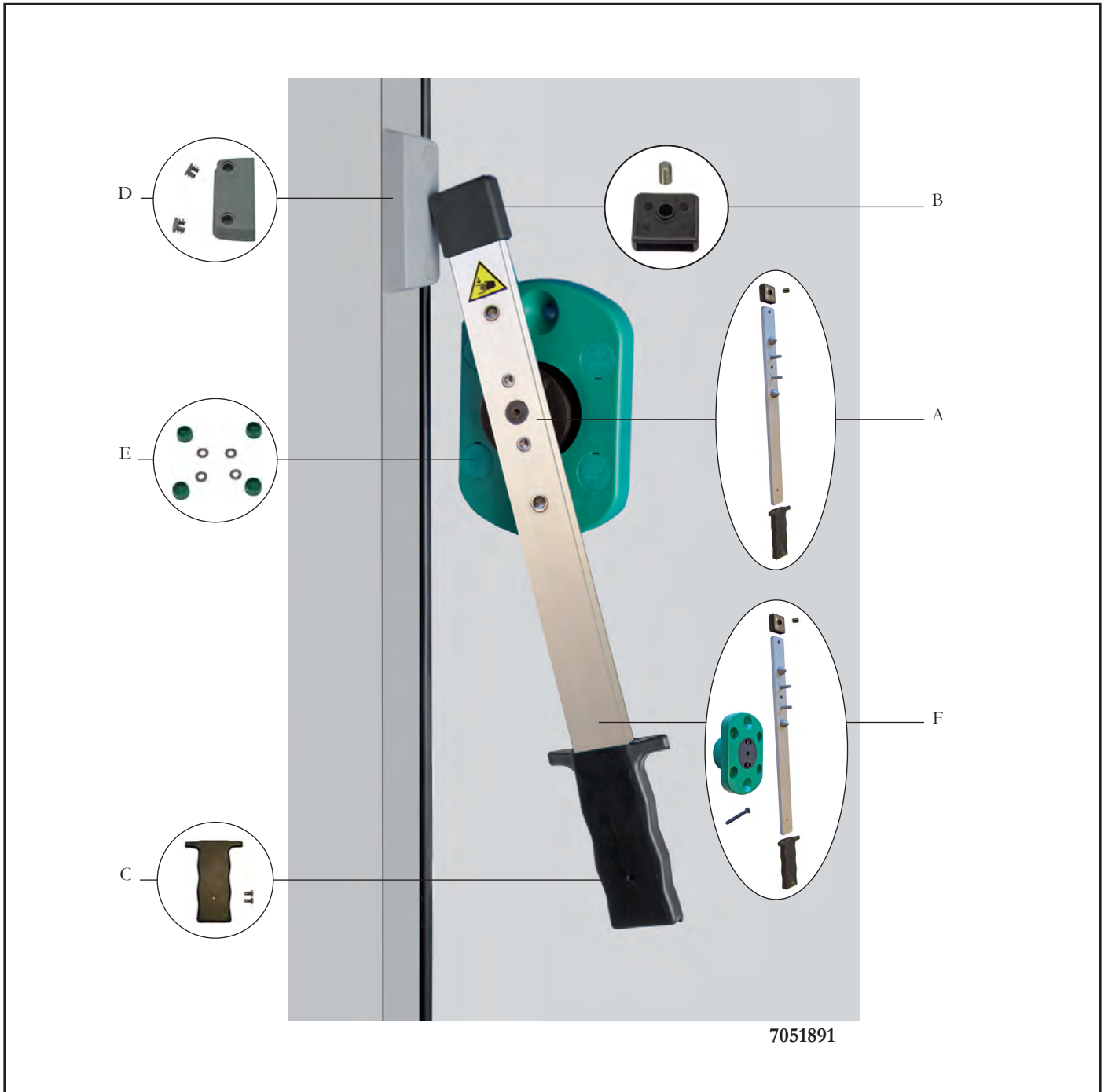
<p><b>Poignées extérieure et intérieure</b> <i>External and internal handle</i></p> <table border="1" data-bbox="209 1615 710 1872"> <thead> <tr> <th colspan="3">Poignées extérieure et intérieure 6200 <i>External and internal handle 6200</i></th> </tr> <tr> <th>Epaisseur de porte <i>Door thickness</i></th> <th>Code D/RH</th> <th>Code G/LH</th> </tr> </thead> <tbody> <tr> <td>60 → 80</td> <td>7047200080D</td> <td>7047200080G</td> </tr> <tr> <td>81 → 100</td> <td>7047200100D</td> <td>7047200100G</td> </tr> <tr> <td>101 → 120</td> <td>7047200D</td> <td>7047200G</td> </tr> <tr> <td>140</td> <td>7047200140D</td> <td>7047200140G</td> </tr> </tbody> </table>	Poignées extérieure et intérieure 6200 <i>External and internal handle 6200</i>			Epaisseur de porte <i>Door thickness</i>	Code D/RH	Code G/LH	60 → 80	7047200080D	7047200080G	81 → 100	7047200100D	7047200100G	101 → 120	7047200D	7047200G	140	7047200140D	7047200140G	
Poignées extérieure et intérieure 6200 <i>External and internal handle 6200</i>																			
Epaisseur de porte <i>Door thickness</i>	Code D/RH	Code G/LH																	
60 → 80	7047200080D	7047200080G																	
81 → 100	7047200100D	7047200100G																	
101 → 120	7047200D	7047200G																	
140	7047200140D	7047200140G																	

Internal lever handle 7530/7530-L








<p><b>Butée intérieure</b> <i>Internal butt</i></p>  <p>1531967</p>	<p><b>Capotage de poignée intérieure</b> <i>Built-in cap/ internal handle</i></p>  <p>16162BL</p>	<p><b>Poignée noire + rivets</b> <i>Black rubber grip + rivets</i></p>  <p>61886SAV</p>
<p><b>Butée articulée</b> <i>Handle retainer</i></p>  <p>6642000SAV</p>	<p><b>Embout de poignée avec pion</b> <i>Rubber cap + pin</i></p>  <p>6188700SAV</p>	

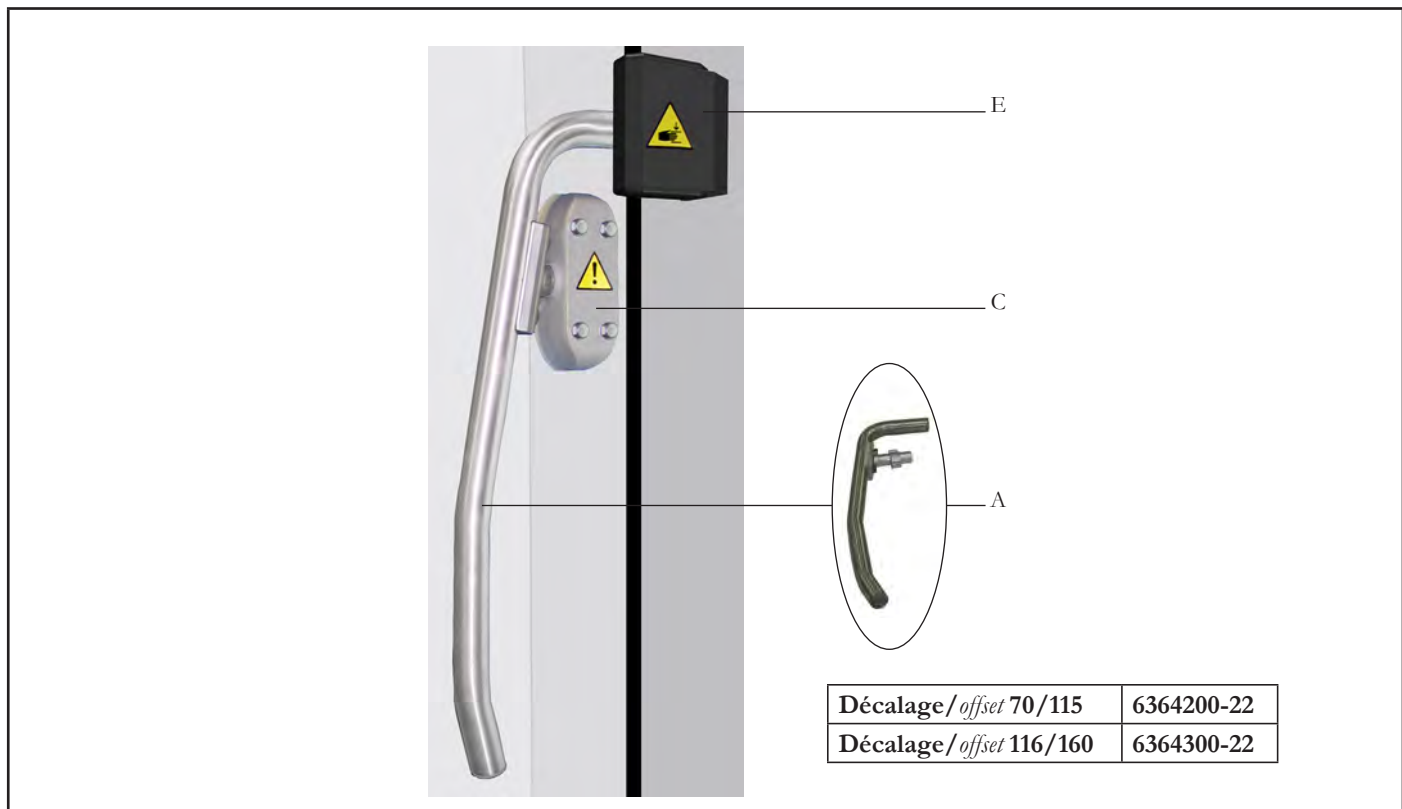
## Internal lever handle 8530




*Internal lever handle 8530*

<p><b>Embout de poignée avec pion</b> <i>Rubber cap + pin</i></p>  <p>6188700SAV</p>	<p><b>Poignée noire + rivets</b> <i>Black rubber grip + rivets</i></p>  <p>61886SAV</p>	<p><b>Butée d' huisserie</b> <i>Frame butt</i></p>  <p>61889EMB</p>
<p><b>Rondelles M8N et bouchons d'embase</b> <i>Washers M8N and housing plate plugs</i></p>  <p>61990EMB</p>	<p><b>Levier eq. + embase</b> <i>Eq. lever + housing plate</i></p>  <p>6453191SAV</p>	

*External lever handle 8730 - Version 2022*



**A** **Levier équipé**  
*Equipped handle*




Décalage/Offset 70/115 : **6215000SAV**  
Décalage/Offset 116/160 : **6215100SAV**

**B** **Poignée sans butée**  
*Handle without butt*



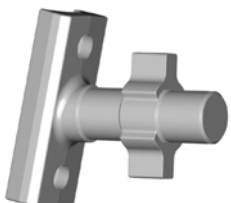
Décalage/Offset 70/115 : **6526100SAV**  
Décalage/Offset 116/160 : **6526200SAV**

**C** **Palier et accessoires**  
*Housing and accessories*



**65260SAV**

**D** **Butée de débattement**  
*Butt*



**1625462**


**E** **Butée d'huissierie**  
*Frame butt*



**6217100-22**

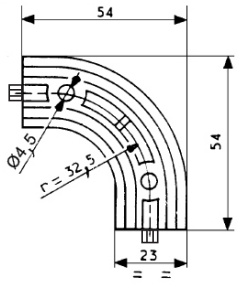
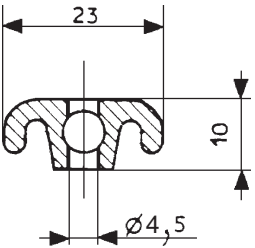
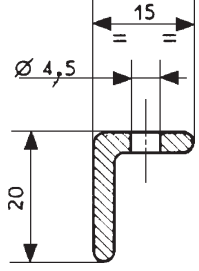
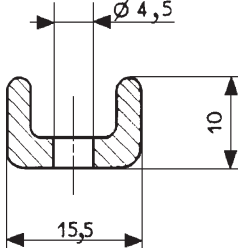

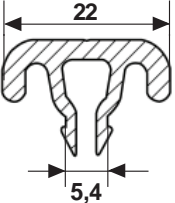
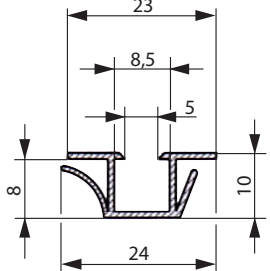
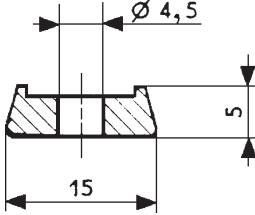
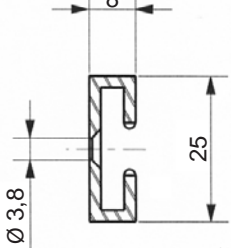
**F** **Patin de butée**  
*Plastic pad butt*

**Abandonné**  
*Stopped*



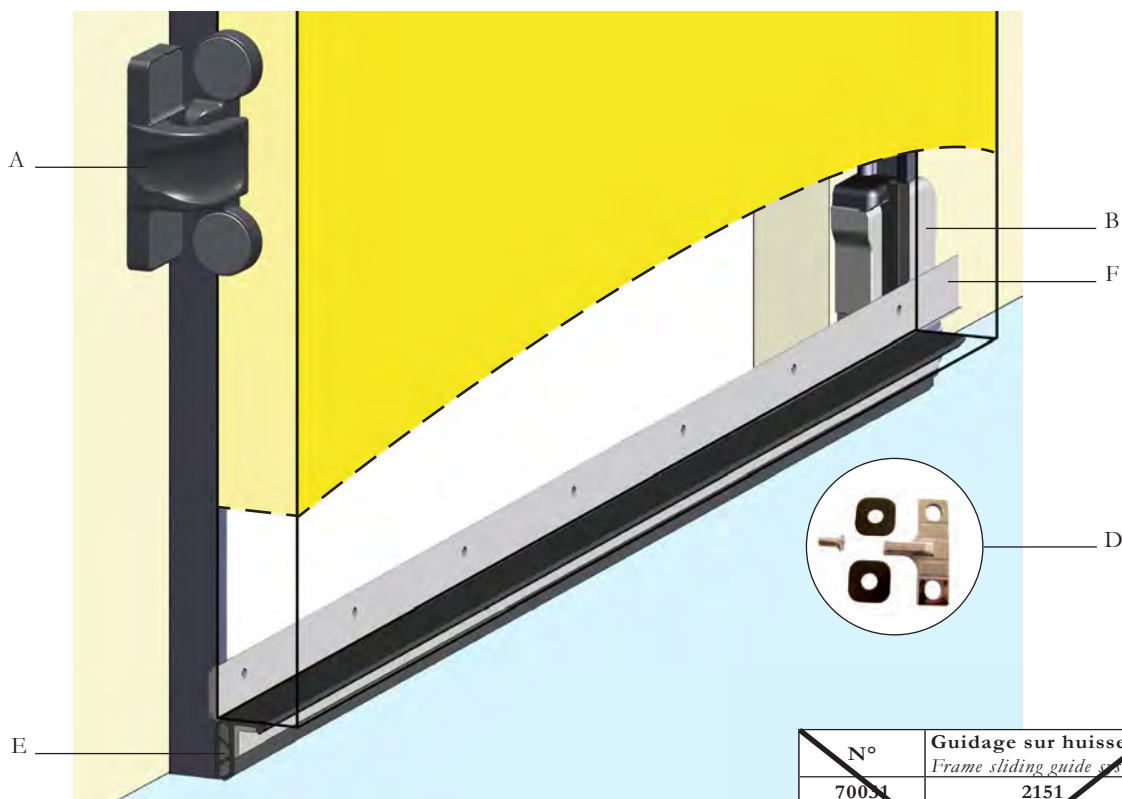
**60223SAV**

<p><b>Bouurrelet au sol 250</b> <i>Floor gasket 250</i></p> <p>00250ANR20</p>	<p><b>Bouurrelet 2311</b> <i>Gasket 2311</i></p> <p>02311NR024</p>	<p><b>Bouurrelet 2350</b> <i>Floor gasket 2350</i></p> <p>02350NR024</p>	<p><b>Bouurrelet 2911</b> <i>Gasket 2911</i></p> <p>02911GR024-22</p>
<p><b>Bouurrelet 2950</b> <i>Floor gasket 2950</i></p> <p>02950-SIL</p>	<p><b>Raidisseur 3312</b> <i>Fixing strip 3312</i></p> <p>03312NR250</p>	<p><b>Raidisseur 3314</b> <i>Fixing strip 3314</i></p> <p><b>Nous consulter</b> <i>Please revert to us</i></p> <p>03314NR250</p>	
<p><b>Profil PVC 5831 pour raidisseur 3314</b> <i>PVC Profile 5831 for fixing strip 3314</i></p> <p>05831</p>	<p><b>Bouurrelet 3350</b> <i>Floor gasket 3350</i></p> <p>03350L2100 - 03350L3400</p>	<p><b>Bouurrelet 3461</b> <i>Gasket 3461</i></p> <p>03461NR025</p>	
<p><b>Angle de bouurrelet 3462</b> <i>Gasket corner 3462</i></p> <p>14369</p>	<p><b>Bouurrelet 4451</b> <i>Gasket 4451</i></p> <p>04451NR010 - 14</p>	<p><b>Angle de bouurrelet 4453</b> <i>Angle piece 4453</i></p> <p>04453</p>	
<p><b>Bouurrelet 8511</b> <i>Gasket 8511</i></p> <p>08511NR008 08511NR012 08511NR024</p>	<p><del><b>Bouurrelet 8550</b> <i>Gasket 8550</i></del></p> <p><b>Abandonné</b> <i>Stopped</i></p> <p>08550L3400</p>		<p><b>Bouurrelet 2920DV</b> <i>Gasket 2920DV</i></p> <p>02920DVL250</p>

<p>Raidisseur d'angle 2313 <i>Angle piece 2313</i></p>  <p>14350</p>	<p>Raidisseur 3312 <i>Fixing strip 3312</i></p>  <p>03312NR250</p>	<p>Raidisseur au sol 3362 <i>Fixing strip 3362</i></p>  <p>03362L2100 03362L3400</p>
<p>Raidisseur au sol 3352 <i>Fixing strip 3352</i></p>  <p>03352NR250</p>	<p>Raidisseur 2313 + visserie nylon <i>Fixing strip 2313 + nylon bolt</i></p>  <p>61597</p>	<p>Raidisseur 3314 <i>Fixing strip 3314</i></p>  <p><b>Nous consulter</b> <i>Please revert to us</i></p> <p>03314NR250</p>
<p>Profil PVC 5831 pour raidisseur 3314 <i>PVC Profile 5831 for fixing strip 3314</i></p>  <p>05831</p>	<p>Raidisseur 252 <i>Fixing strip 252</i></p>  <p>00252NR250</p>	<p>Raidisseur 2962 <i>Fixing strip 2962</i></p>  <p>02962L250</p>

## Frame sliding guide system 2150

Pour/for 2130 - 2150 - 2320 - 2420 - 3430 - 3530 - 7530 - 8530 - 8730




Abandonné  
Stopped

N°	Guidage sur huisserie Frame sliding guide system
70031	2151
70032	2152
70033	2153
70034	2154
70035	2155
70036	2156
70037	2157
70038	2158

**Guide fermeture (depuis 11/2017)**  
Closing guide (since 11/2017)

A



61821-17

**Guide ouverture D**  
Opening guide RH

B



65214

**Guide ouverture G**  
Opening guide LH

C



65217

**Visserie accessoires huisserie**  
Screw/frame accessories

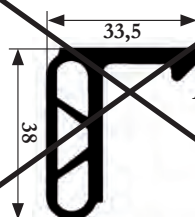
D



65215

**Bourrelet 8550**  
Gasket 8550

E



Abandonné  
Stopped

08550L3400

**Bandeau de sol**  
Bottom guide rail

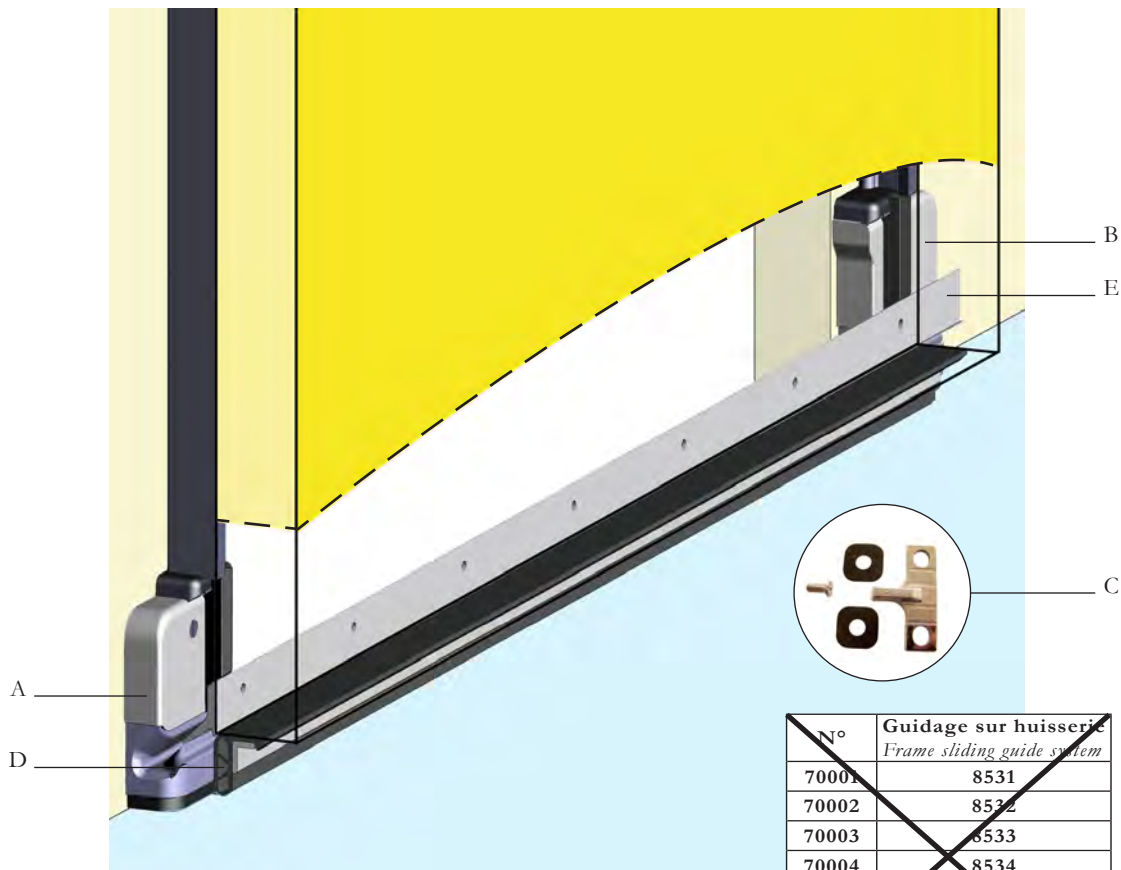
F



N°1/2 : 1627491150-14  
N°3 → 8 : 1627491330-14

Frame sliding guide system 8530

Pour/for 2130 - 2150 - 2320 - 2420 - 3430 - 3530 - 7530 - 8530 - 8730 - 4440



N°	Guidage sur huisserie Frame sliding guide system
70001	8531
70002	8532
70003	8533
70004	8534
70005	8535
70006	8536
70007	8537
70008	8538

**Guide fermeture**  
Closing guide



6521308

**Guide ouverture**  
Opening guide



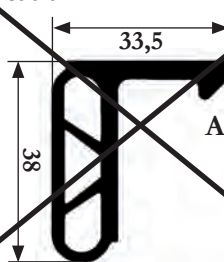
65214

**Visserie accessoires huisserie**  
Screw/frame accessories



65215

~~**Bouffet 8550**  
Gasket 8550~~



~~Abandonné  
Stopped~~

~~08550L3400~~

**Bandeau de sol**  
Bottom guide rail

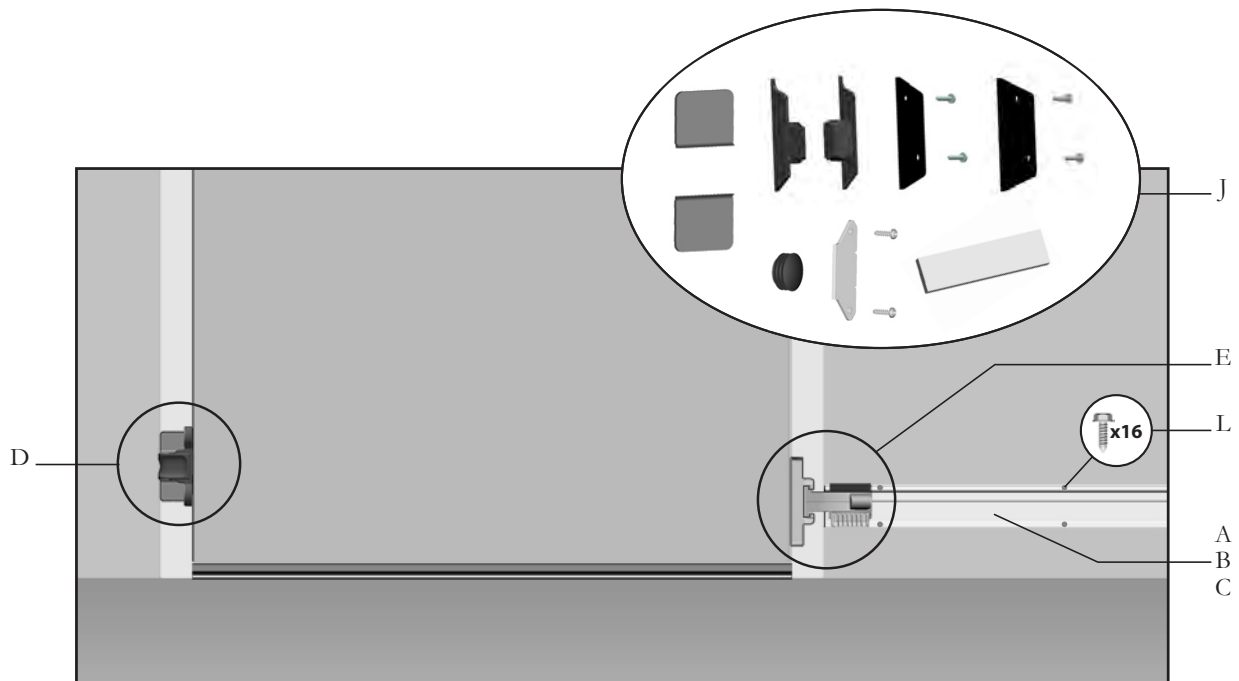


N°1/2: 1627491150-14  
N°3→8: 1627491330-14

Pour /for 2120\* - 2130 - 2130DV - 2150 - 2320 - 2420 - 3430 - 3530  
3530DV - 7530 - 8730

\*Système 2120 : pour porte épaisseur mini 75mm

\*Fermatic 2120: for minimum door thickness of 75mm








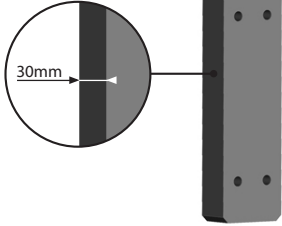









		2120/2130/2150 - 2130DV - 2320/2420		3430 - 3530/7530 - 3530DV - 8730		
		n°1 → 2*	n°3 → 7**	n°1*	n°2 → 7**	n°8***
<b>Décalage huisserie</b> <i>Door frame offset</i> <b>15/25mm</b>	<b>Guidage panneau complet</b> <i>Wall guiding system</i> <b>(A+D+E+J+L)</b>	70091	70097	70091	70097	70098
<b>Décalage huisserie</b> <i>Door frame offset</i> <b>26/36mm</b>	<b>Guidage panneau complet</b> <i>Wall guiding system</i> <b>(B+D+E+J+L)</b>	70091/36	70097/36	70091/36	70097/36	70098/36
<b>Décalage huisserie</b> <i>Door frame offset</i> <b>37/47mm</b>	<b>Guidage panneau complet</b> <i>Wall guiding system</i> <b>(C+D+E+J+L)</b>	70091/47	70097/47	70091/47	70097/47	70098/47

\* Bandeau / Wall guiding rail Lg 1720

\*\* Bandeau / Wall guiding rail Lg 3470

\*\*\* Bandeau / Wall guiding rail Lg 5400

<p><b>Bandeau pour décalage 15/25mm</b> A</p> <p><i>Wall guiding bottom rail for 15/25mm door frame offset</i></p>  <p>Lg 1720 - 1157191/25 Lg 3470 - 1157291/25 Lg 5400 - 1157391/25</p>	<p><b>Bandeau pour décalage 26/36mm</b> B</p> <p><i>Wall guiding bottom rail for 26/36mm door frame offset</i></p>  <p>Lg 1720 - 1157191/36 Lg 3470 - 1157291/36 Lg 5400 - 1157391/36</p>	<p><b>Bandeau pour décalage 37/47mm</b> C</p> <p><i>Wall guiding bottom rail for 37/47mm door frame offset</i></p>  <p>Lg 1720 - 1157191/47 Lg 3470 - 1157291/47 Lg 5400 - 1157391/47</p>
<p><b>Guide fermeture (depuis 11/2017)</b> D</p> <p><i>Closing guide (since 11/2017)</i></p>  <p>61821-17</p>	<p><b>Guide ouverture</b> E</p> <p><i>Opening guide</i></p>  <p>61820</p>	<p><b>Support guide ouverture</b> F</p> <p><i>Opening guide bracket</i></p>  <p>63220SAV</p>
<p><b>Guide ouverture sans support</b> G</p> <p><i>Opening guide without bracket</i></p>  <p>63221SAV</p>	<p><b>Cale support de guide</b> H</p> <p><i>Guide bracket shim</i></p>  <p>17196</p>	<p><b>Patin d'ouverture</b> I</p> <p><i>Opening trolley</i></p>  <p>60259</p>
<p><b>Caches/embouts bandeau/gabarit</b> J</p> <p><i>Covers/guiding rail covers/size template</i></p>  <p>65220EMB</p>	<p><b>Visserie guide ouverture</b> K</p> <p><i>Screws / Opening guide</i></p>  <p>60261EMB</p>	<p><b>Vis bandeau</b> L</p> <p><i>Wall guiding rail screws</i></p>  <p>x16</p> <p>6026305EMB</p>
<p><b>Vis plastique</b> M</p> <p><i>Composite screw</i></p>  <p>x1 : 60265EMB x5 : 60262EMB</p>	<p><b>Flasque guide ouverture + vis</b> N</p> <p><i>Opening guide cap + screws</i></p>  <p>6026911SAV</p>	



N° Kit	larg. porte / door width
2184/2384	900 → 1700
2387	1701 → 2600

**Pour FERMATIC 2120 et 2320**

*For FERMATIC 2120 and 2320*










**KIT 180 W**

**Poids de porte / door weight**  
80 kg (2320) - 60 kg (2120)

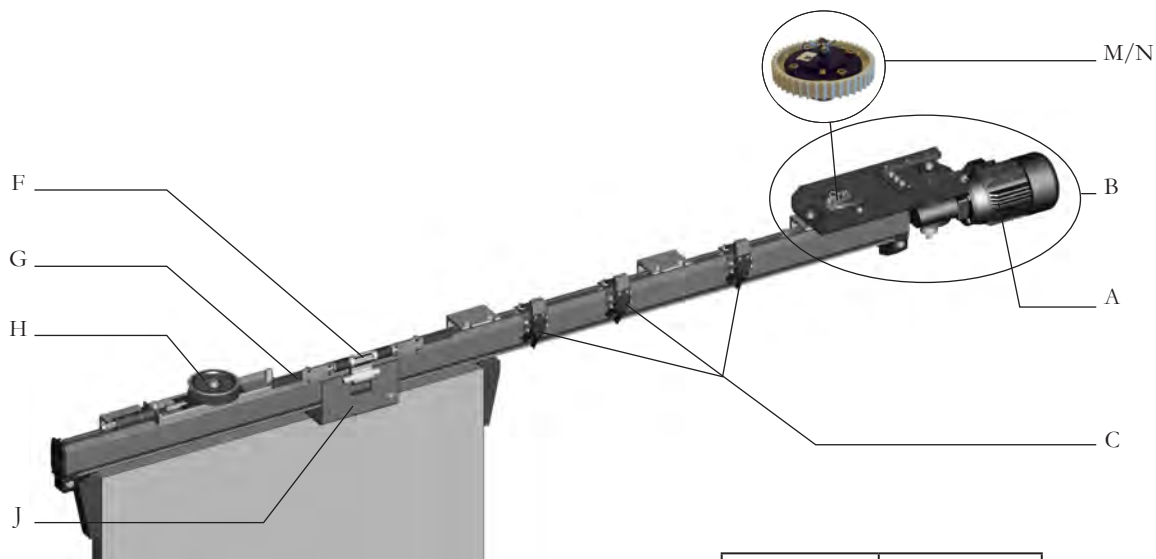
**Entraînement (non CE)**

*Driving assy*

<b>Droit - Right</b>	2187	7050518 D
	2387	7038318 D
<b>Gauche - Left</b>	2187	7050518 G
	2387	7038318 G

<p><b>Interrupteur équipé</b> <i>Equipped limit switch</i></p>  <p>Ouverture / Opening 6656918SAV Fermeture / Closing 6656818SAV</p>	<p><b>Interrupteur</b> <i>Limit switch</i></p>  <p>2384 : 6658518 2387 : 6658518</p>	<p><b>Visserie fin de course</b> <i>Limit switch screws</i></p>  <p>6176318SAV</p>										
<p><b>Entraînement de courroie</b> <i>Belt driving assembly</i></p>  <p>6169318</p>	<p><b>Courroie</b> <i>Belt</i></p>  <p>Lg. 7100 : 15433XX710</p>	<p><b>Tendeur de courroie droit</b> <i>Belt adjuster (right)</i></p>  <p>6640018D</p>										
<p><b>Tendeur de courroie gauche</b> <i>Belt adjuster (left)</i></p>  <p>6640018G</p>	<p><b>Visserie tendeur</b> <i>Screw / belt adjuster</i></p>  <p>6140618</p>	<p><b>Entraînement de porte</b> <i>Door driving assembly</i></p>  <p>6169218</p>										
<p><b>Moteur 180W + limiteur de couple</b> <i>Motor 180W + clutch</i></p> <p>2180</p> <table border="1"> <tr> <th>N°</th> <th>Non CE / Not EN</th> <th>CE / EN</th> </tr> <tr> <td>1 à 4 1 to 4</td> <td>6670218DSAV 6670218GSAV</td> <td>6674618 D/G</td> </tr> </table> <p>2380</p> <table border="1"> <tr> <th>Non CE / Not EN</th> <th>CE</th> </tr> <tr> <td>6664818 D/G</td> <td>6674818 D/G</td> </tr> </table>	N°	Non CE / Not EN	CE / EN	1 à 4 1 to 4	6670218DSAV 6670218GSAV	6674618 D/G	Non CE / Not EN	CE	6664818 D/G	6674818 D/G	 <p><b>Moteur D + limiteur de couple</b> <i>Motor (Right) + clutch</i></p>	 <p><b>Moteur G + limiteur de couple</b> <i>Motor (Left) + clutch</i></p>
N°	Non CE / Not EN	CE / EN										
1 à 4 1 to 4	6670218DSAV 6670218GSAV	6674618 D/G										
Non CE / Not EN	CE											
6664818 D/G	6674818 D/G											
<p><b>Moteur</b> <i>Motor</i></p>  <p>Std 14945XX025   CE 61620XX025 BT 14945BT025   CE BT 61620BT025</p>	<p><b>Equerre de butée D</b> <i>Right butt</i></p>  <p>2180 + 2380 Av./bef. 03/01 - 6176923SAV (2380) Après / after 03/01 - 6178023SAV</p>	<p><b>Equerre de butée G</b> <i>Left butt</i></p>  <p>2180 + 2380 Av./bef. 03/01 : 6176823SAV (2380) Après / after 03/01 : 6178123SAV</p>										

<p><b>Doigt de commande</b> <i>Switch activator + plate</i></p>  <p>6185418</p>	<p><b>Guide de courroie</b> <i>Belt guide</i></p>  <p>6419942SAV</p>	<p><b>Limiteur de couple</b> <i>Clutch</i></p>  <p>6640118SAV</p>
<p><b>Butée à billes</b> <i>Thrust bearing</i></p>  <p>6176718SAV</p>	<p><b>Rondelles limiteur</b> <i>Growers/ clutch</i></p>  <p>6176618SAV</p>	<p><b>Flasque et rondelles</b> <i>Lower disk and growers</i></p>  <p>6419607SAV</p>
<p><b>Visserie équerre support moteur</b> <i>Motor bracket screws</i></p>  <p>6177018SAV</p>	<p><b>Roue dentée limiteur (gauche)</b> <i>Notch disk/ clutch (left)</i></p>  <p>6419818SAV</p>	<p><b>Roue dentée limiteur (droit)</b> <i>Notch disk/ clutch (right)</i></p>  <p>Poinçon/ Mark</p> <p>(avec poinçon/with mark) - 6419718SAV</p>
<p><b>Organes de commande : voir F4</b> <i>General commands : see F4</i></p>		



N° Kit	larg. porte / door width
2180/120 kg	900 à /to 2600

Entraînement <i>Driving assy</i>		Non CE <i>Not EN</i>	CE <i>EN</i>
2180 120kg	Droit - <i>Right</i>	7051518 D	7050818 D
	Gauche - <i>Left</i>	7051518 G	7050818 G

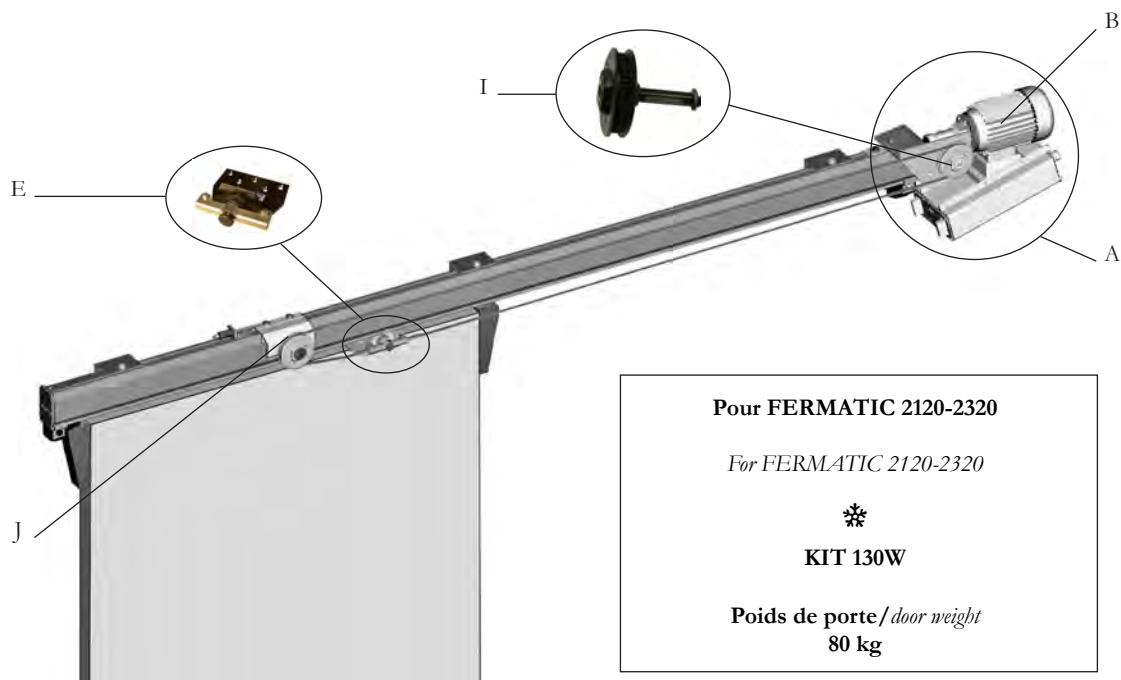
**Pour FERMATIC 2150**  
*For FERMATIC 2150*

✳

**KIT 370 W**  
**Poids de porte / door weight**  
**120 kg**

<p><b>Moteur</b> <i>Motor</i></p>  <p>Std 15825XX050   CE 61621XX050 BT 15825BT050   CE BT 61621BT050</p>	<p><b>A</b> <b>Moteur + limiteur de couple</b> <i>Motor + clutch</i></p>  <p>6654700 D/G (Non CE) 6674400 D/G (CE)</p>	<p><b>B</b> <b>Interrupteur équipé</b> <i>Equipped limit switch</i></p>  <p>Ouverture / <i>Opening</i> 6656918SAV Fermeture / <i>Closing</i> 6656818SAV</p>	<p><b>C</b></p>
--	--	--	-----------------

<p><b>Interrupteur</b> <i>Limit switch</i></p>  <p>Ouverture / <i>Opening</i> 6658418 Fermeture / <i>Closing</i> 6658518</p>	<p><b>Visserie fin de course</b> <i>Limit switch screws</i></p>  <p>6176318SAV</p>	<p><b>Entraînement de courroie</b> <i>Belt driving assembly</i></p>  <p>6162518</p>
<p><b>Courroie</b> <i>Belt</i></p>  <p>Lg. 867 : 16049XX867</p>	<p><b>Tendeur de courroie</b> <i>Belt adjuster</i></p>  <p>6520403</p>	<p><b>Visserie tendeur</b> <i>Screw / belt adjuster</i></p>  <p>6212003SAV</p>
<p><b>Entraînement de porte</b> <i>Door driving assembly</i></p>  <p>6183018D/G</p>	<p><b>Guide de courroie + visserie</b> <i>Belt guide + screw</i></p>  <p>6416400SAV</p>	<p><b>Limiteur de couple</b> <i>Clutch</i></p>  <p>6637300SAV</p>
<p><b>Roue dentée limiteur (porte droite)</b> <i>Notch disk / clutch (right door)</i> <u>avec poinçon - with mark</u></p>  <p>61731XDSA</p>	<p><b>Roue dentée limiteur (porte gauche)</b> <i>Notch disk / clutch (left door)</i></p>  <p>61731XGSA</p>	<p><b>Visserie moteur / limiteur</b> <i>Motor / clutch screws</i></p>  <p>6183103</p>
<p><b>Organes de commande : voir F4</b> <i>General commands : see F4</i></p>		



Pour FERMATIC 2120-2320  
 For FERMATIC 2120-2320  
 ❄️  
**KIT 130W**  
 Poids de porte / door weight  
 80 kg

Ref. kit		Kit sans cache (non CE) <i>Kit without cover (Not EN)</i>		Kit sans cache (CE) <i>Kit without cover (EN)</i>
		Kit SH	Kit SVH	
2190	Droit - <i>Right</i>	73336D	73337D	73383D
	Gauche - <i>Left</i>	73336G	73337G	73383G
2390	Droit - <i>Right</i>	73338D	73339D	73384D
	Gauche - <i>Left</i>	73338G	73339G	73384G

**Motoréducteur \***  
*Motor-reducer \**



CE uniquement  
*EN only*

		Non CE <i>Not EN</i>	CE <i>EN</i>
2190	Droit <i>Right</i>	7019618D	7011818D
	Gauche <i>Left</i>	7019618G	7011818G
2390	Droit <i>Right</i>	7019818D	7011618D
	Gauche <i>Left</i>	7019818G	7011618G

A

Pour un Kit avec ouverture partielle, commander la version CE / For a Kit with partial opening, please order EN version

**Moteur + boîtier + carte électronique \***  
*Motor unit + electronic card \**



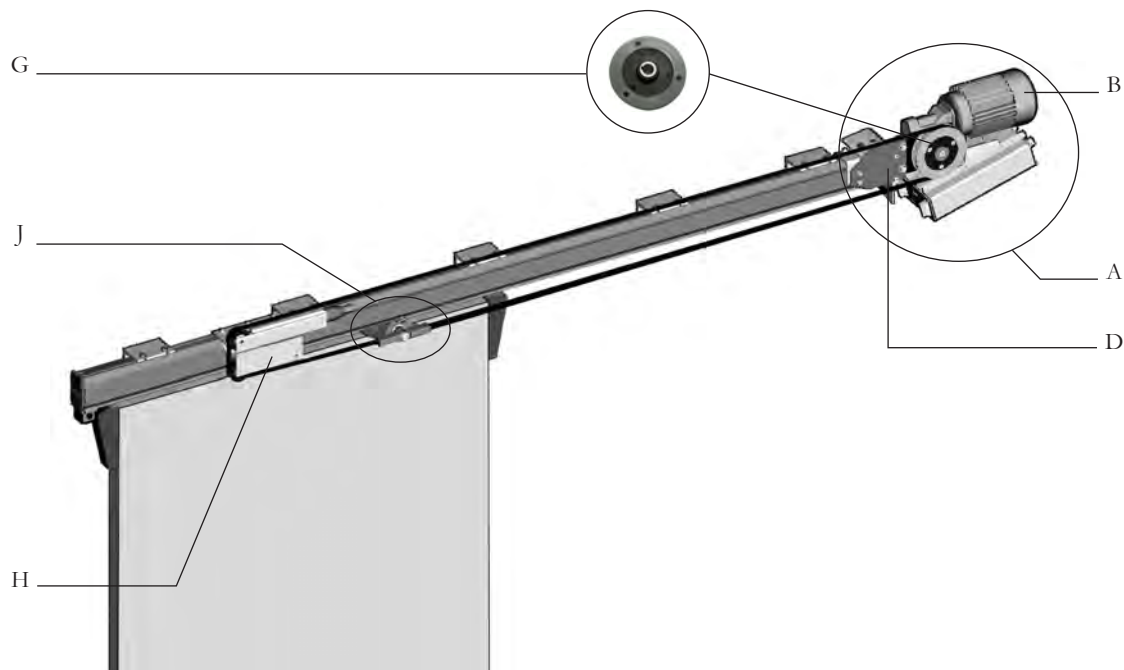
	Non CE/Not EN	CE/EN
STD	66713	66713CE
BT	66713BT	66713BTCE

* Options moteur à préciser pour paramétrage interne <i>Motor options to be specified for factory settings</i>		
Côté fermeture / <i>Closing side</i>	2190	66513D 66513G
	2390	66511D 66511G
Montage à 90° / <i>90° mounting</i>		13000
BT / <i>Minus temperature</i> 2190 - 2390		16343

B

Pour un Kit avec ouverture partielle, commander la version CE / For a Kit with partial opening, please order EN version

<p><b>Carte électronique</b> <i>Electronic card</i></p> 	<table border="1"> <thead> <tr> <th>Carte électronique <i>Electronic card</i></th> <th>Non CE <i>Not EN</i></th> <th>CE <i>EN</i></th> </tr> </thead> <tbody> <tr> <td>Standard</td> <td>66735SAV</td> <td>66735SAVCE</td> </tr> <tr> <td>Côté fermeture / <i>Closing side</i></td> <td>66739SAV</td> <td>66739SAVCE</td> </tr> <tr> <td>Montage à 90° côté ouverture <i>90° mounting opening side</i></td> <td>66735SAV</td> <td>66735SAVCE</td> </tr> <tr> <td>Montage à 90° côté fermeture <i>90° mounting closing side</i></td> <td>66739SAV</td> <td>66739SAVCE</td> </tr> </tbody> </table>	Carte électronique <i>Electronic card</i>	Non CE <i>Not EN</i>	CE <i>EN</i>	Standard	66735SAV	66735SAVCE	Côté fermeture / <i>Closing side</i>	66739SAV	66739SAVCE	Montage à 90° côté ouverture <i>90° mounting opening side</i>	66735SAV	66735SAVCE	Montage à 90° côté fermeture <i>90° mounting closing side</i>	66739SAV	66739SAVCE	<p style="text-align: right;">C</p> <p style="text-align: center;"></p> <p><b>Carte électronique avec fusibles : épuisé.</b> <b>Commander référence ci-contre + sectionneur avec fusibles 62154</b></p> <p><i>Electronic card with fuses: sold out. Please order reference below + breaker with fuses 62154</i></p>
Carte électronique <i>Electronic card</i>	Non CE <i>Not EN</i>	CE <i>EN</i>															
Standard	66735SAV	66735SAVCE															
Côté fermeture / <i>Closing side</i>	66739SAV	66739SAVCE															
Montage à 90° côté ouverture <i>90° mounting opening side</i>	66735SAV	66735SAVCE															
Montage à 90° côté fermeture <i>90° mounting closing side</i>	66739SAV	66739SAVCE															
<p><b>Pour un Kit avec ouverture partielle, commander la version CE / For a Kit with partial opening, please order EN version</b></p>																	
<p><b>Support moteur</b> <i>Motor holder</i></p>  <p style="text-align: right;">D</p> <p style="text-align: right;">6214118DSAV 6214118GSAV</p>	<p><b>Entraînement de porte équipé</b> <i>Door driving assembly</i></p>  <p style="text-align: right;">E</p> <p style="text-align: right;">6213418</p>	<p><b>Entraînement de porte</b> <i>Door driving</i></p>  <p style="text-align: right;">F</p> <p style="text-align: right;">6213818SAV</p>															
<p><b>Entraînement de courroie</b> <i>Belt driving</i></p>  <p style="text-align: right;">G</p> <p style="text-align: right;">6213908SAV</p>	<p><b>Axe et épingle</b> <i>Axe + pin</i></p>  <p style="text-align: right;">H</p> <p style="text-align: right;">6214018SAV</p>	<p><b>Roue motrice</b> <i>Pulley / motor</i></p>  <p style="text-align: right;">I</p> <p style="text-align: right;">6520918SAV</p>															
<p><b>Tendeur de courroie</b> <i>Belt adjuster</i></p>  <p style="text-align: right;">J</p> <p style="text-align: right;">6671418</p>	<p><b>Tirant de tendeur</b> <i>Tension rod / Belt adjuster</i></p>  <p style="text-align: right;">K</p> <p style="text-align: right;">6673118SAV</p>	<p><b>Courroie</b> <i>Belt</i></p>  <p style="text-align: right;">L</p> <p style="text-align: right;">Lg. 7100 : 15433XX710</p>															
<p><b>Cable multifilaire équipé</b> <i>Multivire cable + connector</i></p>  <p style="text-align: right;">M</p> <p style="text-align: right;">66494XX120</p>	<p style="text-align: center;"><b>Organes de commande et fusibles : voir F4</b> <i>General commands and fuses : see F4</i></p>																



		<b>Kit sans cache (CE)</b> <i>Kit without cover (EN)</i>
<b>2190/120KG</b>	<b>Droit - Right</b>	73387D
	<b>Gauche - Left</b>	73387G

Pour FERMATIC 2150

For FERMATIC 2150



**KIT 370W**

**Poids de porte / door weight**  
**120 kg**

### Motoréducteur \*

*Motor-reducer \**



	Non CE <i>Not EN</i>	CE <i>EN</i>
Droit <i>Right</i>	7026818D	7026718D
Gauche <i>Left</i>	7026818G	7026718G

— CE uniquement / *EN only*

**Pour un Kit avec ouverture partielle, commander la version CE**

*For a Kit with partial opening, please order EN version*

**Moteur + boîtier + carte électronique \****Motor unit + electronic card \**

	Non CE/Not EN	CE/EN
<b>STD</b>	<b>66712</b>	<b>66712CE</b>
<b>BT</b>	<b>66712BT</b>	<b>66712BTCE</b>

**\* Options moteur à préciser pour paramétrage interne***Motor options to be specified for factory settings*

Côté fermeture / <i>Closing side</i>	66515D 66515G
Montage à 90° / <i>90° mounting</i>	13000
BT / <i>Minus temperature</i>	16341

B

Pour un Kit avec ouverture partielle, commander la version CE / For a Kit with partial opening, please order EN version

**Carte électronique***Electronic card*

Carte électronique <i>Electronic card</i>	Non CE <i>Not EN</i>	CE <i>En</i>
Standard	66734SAV	66734SAVCE
Côté fermeture / <i>Closing side</i>	66738SAV	66738SAVCE
Montage à 90° côté ouverture <i>90° mounting opening side</i>	66734SAV	66734SAVCE
Montage à 90° côté fermeture <i>90° mounting closing side</i>	66738SAV	66738SAVCE



**Carte électronique avec fusibles : épuisé.**

**Commander référence ci-contre + sectionneur avec fusibles 62149**

*Electronic card with fuses: sold out.  
Please order reference below + breaker  
with fuses 62149*

C

Pour un Kit avec ouverture partielle, commander la version CE / For a Kit with partial opening, please order EN version

**Support moteur***Motor holder*

6521718DSAV  
6521718GSAV

D

**Entraînement de porte équipé***Door driving assembly*

6214418SAV

E

**Axe et épingle***Axe + pin*

6214018SAV

F

**Roue motrice***Pulley / motor*

6521118SAV

G

**Tendeur de courroie***Belt adjuster*


6669818D  
6669818G

H

**Visserie de tendeur***Adjuster screws*

6210918

I

**Courroie équipée***Belt*

6211018

J

**Visserie de support moteur***Motor holder screws*

6216918

K

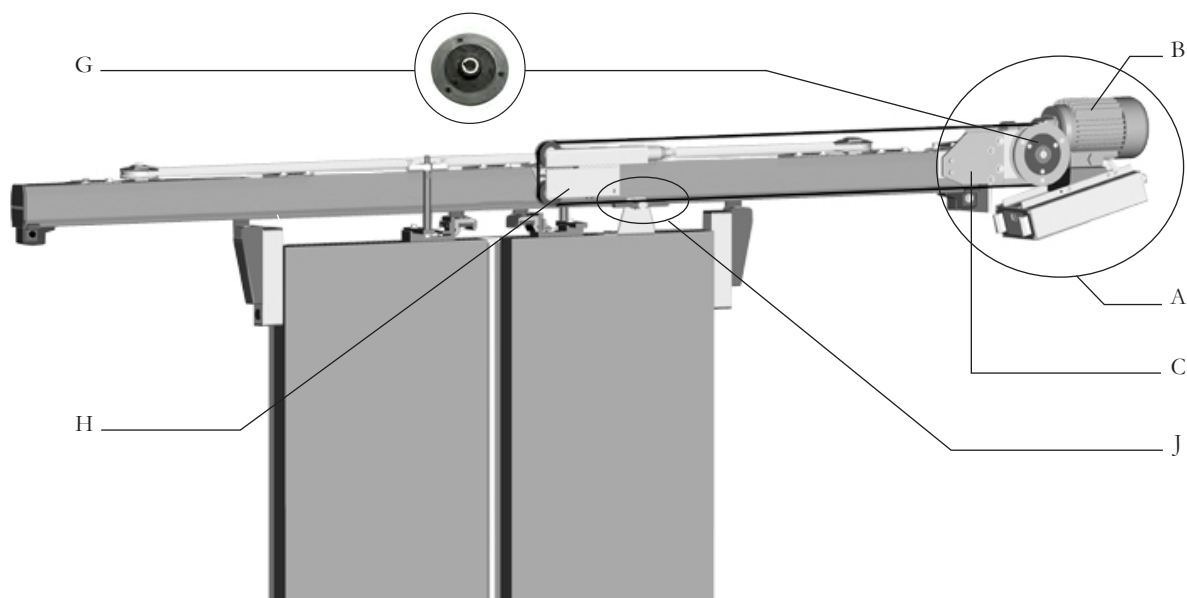
**Cable multifilaire équipé***Multewire cable + connector*

66494XX120

L

**Organes de commande et fusibles : voir F4**

*General commands and fuses : see F4*



	<b>Kit sans cache</b> <i>Kit without cover</i>
<b>2190 DV</b>	73352

**Pour FERMATIC 2130 DV**

*For FERMATIC 2130 DV*



**KIT 370W**

**Poids de chaque vantail :**

*Door leaf weight:*

80 Kg maxi.

**Motoréducteur (pour montage moteur à droite) \***

*Motor-reducer (for motor mounting/RH) \**

A



**\* A préciser pour montage moteur à gauche**

*\* To be specified for motor mounting/LH*

7026918

**Moteur + boîtier + carte électronique \****Motor unit + electronic card \****\* Options moteur à préciser pour paramétrage interne***Motor options to be specified for factory settings*

Montage à 90° / 90° mounting	13000
BT / Minus temperature	16341

STD : 66712

BT : 66712BT

(pour montage moteur à droite) / (for motor mounting/RH)

B

**Carte électronique***Electronic card***Carte électronique / Electronic card**

Standard	66734SAV
Montage à 90° à droite 90° mounting/RH	66738SAV



**Carte électronique avec fusibles : épuisé. Commander référence ci-dessus + sectionneur avec fusibles 62149**

*Electronic card with fuses: sold out. Please order reference above + power breaker with fuses 62149*

**Support moteur***Motor holder*

6521718DSAV


6521718GSAV

C

**Visserie de support moteur***Motor holder screws*

6216918

D

**Entraînement de porte équipé***Door driving assembly*

6211118

E

**Axe et épingle***Axe + pin*

6214018SAV

F

**Roue motrice***Pulley / motor*

6521118SAV

G

**Tendeur de courroie***Belt adjuster*

6669818D


6669818G

H

**Visserie de tendeur***Adjuster screws*

6210918

I

**Courroie équipée***Belt*




6210218

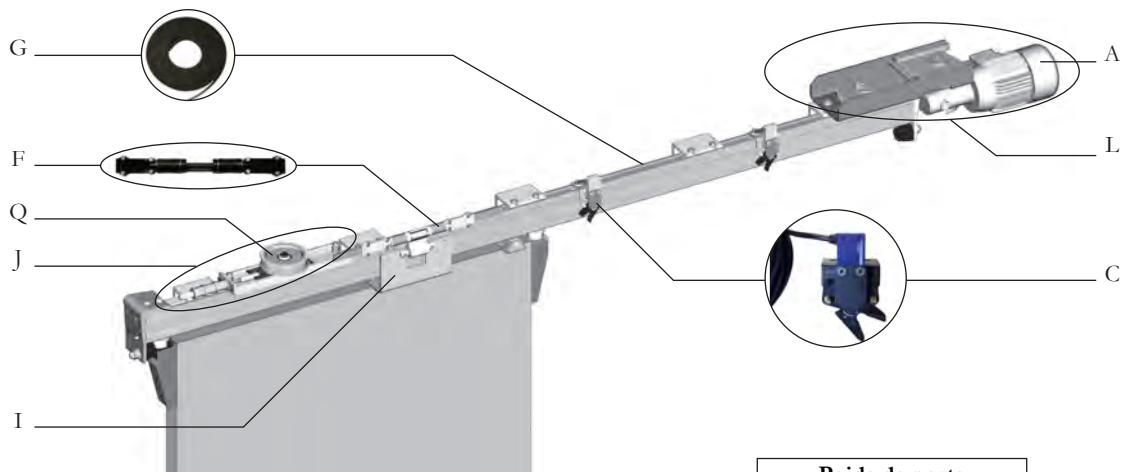
J

**Sécurité horizontale double barrage***Double horizontal cells*

73118SAV

K

<p><b>Emetteur + récepteur + câbles (2x10m)</b>  <i>Transmitter + receiver + cables (2x10m)</i></p>  <p style="text-align: right;">61900</p>	L	<p><b>Boîtier d'ampli</b>  <i>Amplifier</i></p>  <p style="text-align: right;">61489</p>	M
<p><b>Cable multifilaire équipé</b>  <i>Multivire cable + connector</i></p>  <p style="text-align: right;">66494XX120</p>	<p><b>Organes de commande  et fusibles : voir F4</b>  <i>General commands and fuses : see F4</i></p>		



N° Kit	largeur mini <i>width mini</i>	largeur maxi <i>width maxi</i>
2484	900	1700
2487	1701	2600

**Poids de porte**

*Door weight*



120 Kg maxi.

**Organes de commande : voir F4**

*General commands : see F4*

**Entraînement (non CE)**

*Driving assy (not EN)*

**Droit - Right** 70504XD050





**Gauche - Left** 70504XG050

**KIT 370 W**

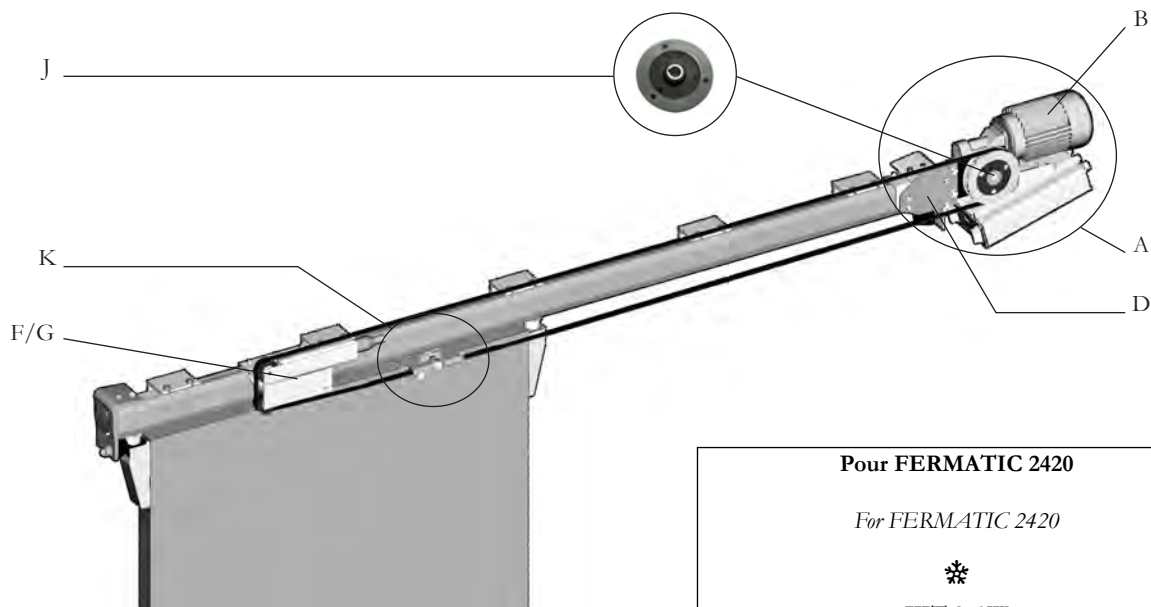


Pour FERMATIC 2420

*For FERMATIC 2420*

<p><b>Moteur</b> <i>Motor</i></p>  <table border="1" data-bbox="95 1993 550 2094"> <thead> <tr> <th>Non CE / Not EN</th> <th>CE / EN</th> </tr> </thead> <tbody> <tr> <td>STD : 15825XX050</td> <td>STD : 61621XX050</td> </tr> <tr> <td>BT : 15825BT050</td> <td>BT : 61621BT050</td> </tr> </tbody> </table>	Non CE / Not EN	CE / EN	STD : 15825XX050	STD : 61621XX050	BT : 15825BT050	BT : 61621BT050	<p><b>A</b> <b>Visserie moteur / rail</b> <i>Motor / rail screws</i></p>  <p>6212103SAV</p>	<p><b>B</b> <b>Interrupteur équipé</b> <i>Equipped limit switch</i></p>   <p><b>C</b></p> <p>Ouverture / Opening 6656918SAV Fermeture / Closing 6656818SAV</p>
Non CE / Not EN	CE / EN							
STD : 15825XX050	STD : 61621XX050							
BT : 15825BT050	BT : 61621BT050							

<p><b>Interrupteur</b> <i>Limit switch</i></p>  <p>Ouverture / <i>Opening</i> 6658418 Fermeture / <i>Closing</i> 6658518</p>	<p><b>Visserie fin de course</b> <i>Limit switch screws</i></p>  <p>6176318SAV</p>	<p><b>Entraînement de courroie</b> <i>Belt driving assembly</i></p>  <p>6162518</p>
<p><b>Courroie</b> <i>Belt</i></p>  <p>Lg. 867 16049XX867</p>	<p><b>Doigt de commande</b> <i>Switch activator + plate</i></p>  <p>6185418</p>	<p><b>Entraînement de porte</b> <i>Door driving assembly</i></p>  <p>6520303</p>
<p><b>Tendeur de courroie</b> <i>Belt adjuster</i></p>  <p>6520403</p>	<p><b>Visserie de tendeur</b> <i>Belt adjuster/ screws</i></p>  <p>6212003SAV</p>	<p><b>Moteur + limiteur de couple</b> <i>Motor + clutch</i></p>  <p>6654700 D/G (Non CE) 6674400 D/G (CE)</p>
<p><b>Guide de courroie + visserie</b> <i>Belt guide and screw</i></p>  <p>6416400SAV</p>	<p><b>Limiteur de couple</b> <i>Clutch</i></p>  <p>6637300SAV</p>	<p><b>Visserie limiteur de couple</b> <i>Clutch screws</i></p>  <p>6115800SAV</p>
<p><b>Roue dentée limiteur (porte droite)</b> <i>Notch disk/clutch (right door)</i> avec poinçon - <i>with mark</i></p>  <p>61731XDSA</p>	<p><b>Roue dentée limiteur (porte gauche)</b> <i>Notch disk/clutch (left door)</i></p>  <p>61731XGSA</p>	



**Pour FERMATIC 2420**  
*For FERMATIC 2420*

**\*  
 KIT 370W**

**Poids de porte / door weight  
 120 kg**

<b>Kit sans cache (non CE) - 2490EP</b> <i>Kit without cover - 2490EP</i>		<b>Kit sans cache (CE/EN) - 2490EP</b> <i>Kit without cover - 2490EP</i>	
<b>Droit - Right</b>	N°2490-73354D	<b>Droit - Right</b>	N°2490-73385D
<b>Gauche - Left</b>	N°2490-73354G	<b>Gauche - Left</b>	N°2490-73385G

**Motoréducteur \***  
*Motor-reducer \**



CE uniquement / EN only

	Non CE <i>Not EN</i>	CE <i>EN</i>
Droit <i>Right</i>	7028418D	7011718D
Gauche <i>Left</i>	7028418G	7011718G

**Pour remplacer un moteur 250W,  
 commander en plus les fusibles 58703 (x3)**  
*To replace 250W motor : order in supplement the  
 fuses 58703 (x3)*

**Pour un Kit avec ouverture partielle, commander la version CE / For a Kit with partial opening, please order EN version**

**Moteur + boîtier + carte électronique \****Motor unit + electronic card \**

	Non CE Not EN	CE/EN
<b>STD</b>	<b>66712</b>	<b>66712CE</b>
<b>BT</b>	<b>66712BT</b>	<b>66712BTCE</b>

**\* Options moteur à préciser pour paramétrage interne***Motor options to be specified for factory settings*

Côté fermeture / <i>Closing side</i>	66512D 66512G
Montage à 90° / <i>90° mounting</i>	13000
BT / <i>Minus temperature</i>	16341

**Pour remplacer un moteur 250W, commander en plus les fusibles 58703 (x3)***To replace 250W motor : order in supplement the fuses 58703 (x3)***Pour un Kit avec ouverture partielle, commander la version CE / For a Kit with partial opening, please order EN version****Carte électronique***Electronic card*

Carte électronique <i>Electronic card</i>	Non CE Not EN	CE EN
Standard	66734SAV	66734SAVCE
Côté fermeture / <i>Closing side</i>	66738SAV	66738SAVCE
Montage à 90° côté ouverture <i>90° mounting opening side</i>	66734SAV	66734SAVCE
Montage à 90° côté fermeture <i>90° mounting closing side</i>	66738SAV	66738SAVCE

**Carte électronique avec fusibles : épuisé.****Commander référence ci-contre + sectionneur avec fusibles 62149***Electronic card with fuses: sold out.**Please order reference below + power breaker with fuses 62149***Pour un Kit avec ouverture partielle, commander la version CE / For a Kit with partial opening, please order EN version****Support moteur***Motor holder*6521018DSAV  
6521018GSAV**Entraînement de porte***Door driving assembly*

6214418SAV

**Tendeur de courroie***Belt adjuster*6669818D  
6669818G**Support de tendeur***Adjuster holder*6214318DSAV  
6214318GSAV**Visserie de tendeur***Adjuster screws*


6210918

**Axe et épingle***Axe + pin*

6214018SAV

**Roue motrice***Pulley / motor*

6521118SAV

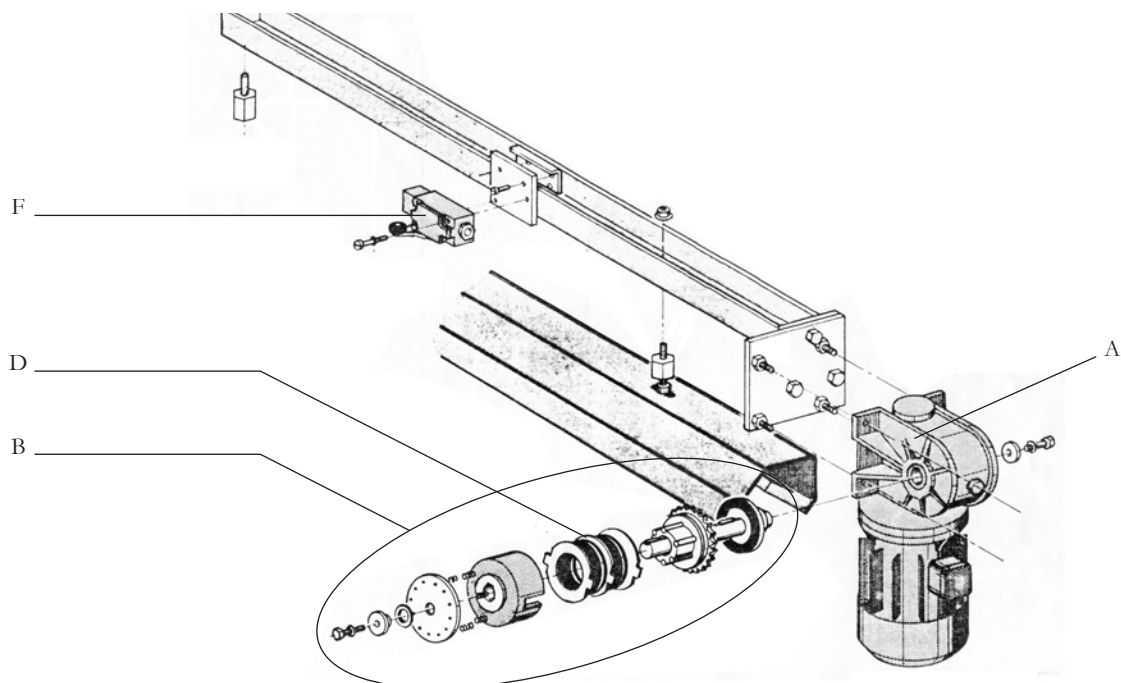
**Courroie équipée***Belt*

Lg. 815 : 6211018

**Cable multifilaire équipé***Multivire cable + connector*

66494XX120




**Organes de commande et fusibles : voir F4***General commands and fuses : see F4*






N° Fermatic	larg. porte / door width
3371 - 4471	840 → 1440
3372 - 4472	1141 → 1440
3373 - 4473	1441 → 1740
3374 - 4474	1741 → 2040
3375 - 4475	2041 → 2340
3376 - 4476	2341 → 2640
3377 - 4477	2641 → 2940
3378 - 4478	2941 → 3240

**4470**  
**Pour porte 3340-4440**  
*For door 3340-4440*  
 ❄️  
 350Kg maxi.  
**Moteur/motor : 1 CV**

**3370**  
**Pour porte 3330**  
*For door 3330*  
 ❄️  
 200 Kg maxi.  
**Moteur/motor : 1 CV**

<p><b>Motoréducteur</b> <i>Motor-reducer</i></p>  <p>Standard : 14405XX100          Basse température/Minus temp. : 14405BT100</p>	<p><b>A</b> <b>Limiteur de couple (4470)</b> <i>Clutch (4470)</i></p>  <p>7008318D / 7008318G</p>	<p><b>B</b> <b>Disque et garniture</b> <i>Disk and fitting</i></p>  <p>63881XXSAV</p>
---	--	--

<p><b>Ressort de limiteur</b> <i>Spring / adjustment clutch</i></p>  <p>1271386</p>	<p><b>Interrupteur monté</b> <i>Limit switch (assembled)</i></p>  <p>60704XXSAV</p>	<p><b>Dispositif d'attaque</b> <i>Activator Switch</i></p>  <p>58110</p>
<p><b>Organes de commande : voir F4</b> <i>General commands : see F4</i></p>		

N° Kit	larg. porte door width
2	840 → 1440
5	1441 → 2340
8	2341 → 3240

**Pour Fermatic 3530/7530**

*For Fermatic 3530/7530*

✱

200 Kg maxi.

**Support moteur + moteur + limiteur**  
*Motor bracket + motor + clutch*

3570 / 7270	
Gauche/Left	Droit/Right
3578- 6644203SAV	3578- 6644103SAV

A

**Motoréducteur**  
*Motor-reducer*

Standard : 14405XX100  
Basse température/Minus temp. : 14405BT100












**B Limiteur de couple**  
*Clutch*

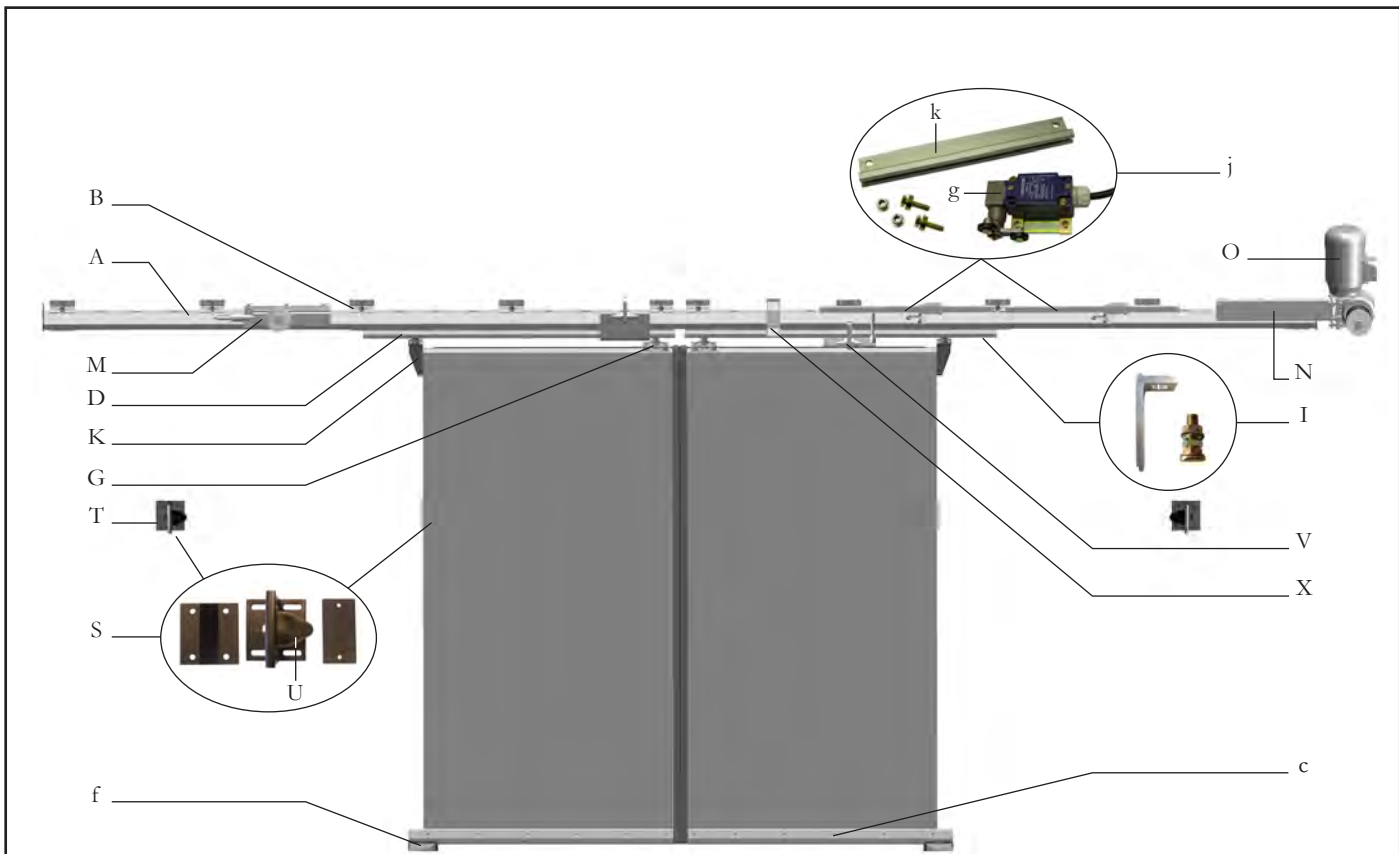
3570 : 63630

**C Flasque et garniture**  
*Flange and fitting*

3570 : 61099XXSAV

D

<p><b>Ressort de limiteur</b> <i>Spring / adjustment clutch</i></p>  <p>1271386</p>	<p><b>Support moteur</b> <i>Motor bracket</i></p>  <p>61498D/61498G</p>	<p><b>Tendeur de chaîne</b> <i>Chain adjuster</i></p>  <p>3570 : 66424D / 66424G 7270 : 66328D / 66328G</p>
<p><b>Entraînement de porte</b> <i>Door driving assembly</i></p>  <p>64020D / 64020G</p>	<p><b>Réglette et visserie (3570/7270)</b> <i>Fix. profile and screw (3570/7270)</i></p>  <p>63753XX850</p>	<p><b>Entraînement de chaîne+attaches</b> <i>Chain driving assembly + clips</i></p>  <p>3570 - 64028XXSAV 7270 - 6402800SAV</p>
<p><b>Interrupteur et support</b> <i>Limit switch and holder</i></p>  <p>61516</p>	<p><b>Entraînement de chaîne+chaîne</b> <i>Chain driving assembly+chain</i></p>  <p>3570 / 7270 N°8- 66433XXSAV</p>	
<p><b>Interrupteur monté</b> <i>Limit switch (assembled)</i></p>  <p>60704XXSAV</p>	<p><b>Fin de course + réglette</b> <i>Limit switch + fix. profile</i></p> 	<p><b>Fin de course / Limit switch</b></p> <p><b>Ouverture / Opening</b> N°8 66340XXSAV</p> <p><b>Fermeture / Closing</b> N°8 66343XXSAV</p>
<p><b>Dispositif d'attaque</b> <i>Activator switch</i></p>  <p>58110</p>	<p><b>Organes de commande : voir F4</b> <i>General commands : see F4</i></p>	



**Fermatic 3570 DV**





❄

**Poids de chaque vantail :**  
**200 kg maxi**  
*Door leaf weight : 200 kg maxi*

N° FERMATIC	Larg. porte <i>Door width</i>
3571 DV	1740 → 2340
3572 DV	2341 → 2940
3573 DV	2941 → 3540
3574 DV	3541 → 4140
3575 DV	4141 → 4740
3576 DV	4741 → 5340

<p><b>Rail</b> <i>Main rail</i></p>  <p>N°1 - 1254095   N°4 - 1254395 N°2 - 1254195   N°5 - 1254495 N°3 - 1254295   N°6 - 1254595</p>	<p><b>A Support de rail équipé</b> <i>Main rail bracket</i></p>  <p>6119403</p>	<p><b>B Galet fixe</b> <i>Fixed roller</i></p>  <p>Ø 45 6199855</p>																												
<p><b>Longeron</b> <i>Mobile profile</i></p>  <p>N°1 - 1556191   N°4 - 1556491 N°2 - 1556291   N°5 - 1556591 N°3 - 1556391   N°6 - 1556691</p>	<p><b>Longeron équipé avec galets</b> <i>Mobile profile with rollers</i></p> <table border="1"> <thead> <tr> <th>N°</th> <th>Depuis 05/1994 <i>Since 05/1994</i></th> </tr> </thead> <tbody> <tr><td>1</td><td>6662103</td></tr> <tr><td>2</td><td>6662203</td></tr> <tr><td>3</td><td>6662303</td></tr> <tr><td>4</td><td>6662403</td></tr> <tr><td>5</td><td>6662503</td></tr> <tr><td>6</td><td>6662603</td></tr> </tbody> </table>	N°	Depuis 05/1994 <i>Since 05/1994</i>	1	6662103	2	6662203	3	6662303	4	6662403	5	6662503	6	6662603	<p><b>Partie mobile*</b> <i>Mobile part*</i></p> <table border="1"> <thead> <tr> <th>N°</th> <th>Depuis 05/1994 <i>Since 05/1994</i></th> </tr> </thead> <tbody> <tr><td>1</td><td>7025103D/G</td></tr> <tr><td>2</td><td>7025203D/G</td></tr> <tr><td>3</td><td>7025303D/G</td></tr> <tr><td>4</td><td>7025403D/G</td></tr> <tr><td>5</td><td>7025503D/G</td></tr> <tr><td>6</td><td>7025603D/G</td></tr> </tbody> </table> <p>* longeron équipé + équerres de fixation * equipped mobile profile + door hanger</p>	N°	Depuis 05/1994 <i>Since 05/1994</i>	1	7025103D/G	2	7025203D/G	3	7025303D/G	4	7025403D/G	5	7025503D/G	6	7025603D/G
N°	Depuis 05/1994 <i>Since 05/1994</i>																													
1	6662103																													
2	6662203																													
3	6662303																													
4	6662403																													
5	6662503																													
6	6662603																													
N°	Depuis 05/1994 <i>Since 05/1994</i>																													
1	7025103D/G																													
2	7025203D/G																													
3	7025303D/G																													
4	7025403D/G																													
5	7025503D/G																													
6	7025603D/G																													
<p><b>E Galet mobile (depuis 1996)</b> <i>Swivel roller (since 1996)</i></p>  <p>6438255SAV</p>	<p><b>F Volet avec galet (depuis 1996)</b> <i>Swivel roller (since 1996)</i></p>  <p>6436555 (acier Ø 50 - steel Ø 50)</p>	<p><b>G Fixation de porte côté fermeture</b> <i>Door hanger bracket</i></p>  <p>6406983</p>																												
<p><b>H Galet central équipé</b> <i>Central roller</i></p>  <p>6663500SAV</p>	<p><b>I Fixation de porte</b> <i>Central door hanger bracket</i></p>  <p>6406803</p>	<p><b>J Caches rail</b> <i>Main rail end covers</i></p>  <p>6118403 (x2)</p>																												
<p><b>K Capot d'équerre</b> <i>Hanger cover</i></p>  <p>13354</p>	<p><b>L Caches longeron</b> <i>Mobile profile end covers</i></p>  <p>61596 (x2)</p>	<p><b>M Tendeur de chaîne</b> <i>Chain adjuster</i></p>  <p>6646603</p>																												

<b>Support moteur</b> <i>Motor bracket</i>  <p>61498D 61498G</p>	N	<b>Motoréducteur</b> <i>Motoreducer</i>  <p>13585XX100</p>	O	<b>Limiteur de couple</b> <i>Clutch</i>  <p>7008318D / 7008318G</p>	P
<b>Ressort de limiteur</b> <i>Spring / adjustment clutch</i>  <p>1271386</p>	Q	<b>Disque et garniture</b> <i>Disk and fitting</i>  <p>63881XXSAV</p>	R	<b>Butée d'huissierie (option)</b> <i>Frame butt (option)</i>  <p>6109600</p>	S
<b>Butée d'huissierie sans plaque</b> <i>Frame butt without plate</i>  <p>61267XXSAV</p>	T	<b>Butée d'huissierie</b> <i>Frame butt</i>  <p>61351SAV</p>	U	<b>Entraînement de porte</b> <i>Door driving assembly</i>  <p>64020D / 64020G</p>	V
<b>Entraînement de porte sup.</b> <i>Upper door driving assembly</i>  <p>6407403</p>	W	<b>Support de chaîne</b> <i>Chain holder</i>  <p>6156703</p>	X	<b>Attache</b> <i>Clip</i>  <p>58245</p>	Y
<b>Entraînement de chaîne</b> <i>Chain driving assembly</i>  <p>6137105</p>	Z	<b>Chaîne côté moteur</b> <i>Chain / motor side</i>  <p>N°1 - 14502XX503 N°2 - 14382XX593 N°3 - 14384XX683</p> <p>N°4 - 14386XX773 N°5 - 14563XX863 N°6 - 14565XX953</p>	a	<b>Chaîne côté tendeur</b> <i>Chain / Adjuster side</i>  <p>N°1 - 14501XX399 N°2 - 14381XX489 N°3 - 14383XX579</p> <p>N°4 - 14385XX669 N°5 - 14562XX759 N°6 - 14564XX849</p>	b

<p><b>Bandeau de sol</b> <i>Bottom guide rail</i></p>  <p>N°1 - 1150591   N°4 - 1150791 N°2 - 1150591   N°5 - 1150891 N°3 - 1150691   N°6 - 1150991</p>	<p><b>Guide ouverture (avant 05/2008)</b> <i>Opening guide (before 05/2008)</i></p>  <p>6177508 (vendus X 2 - sale X 2)</p>	<p><b>Patin de guidage</b> <i>Nylon insert (opening side)</i></p>  <p>15093</p>				
<p><b>Guide ouverture (depuis 05/2008)</b> <i>Opening guide (since 05/2008)</i></p>  <p>61778</p>	<p><b>Interrupteur et support</b> <i>Limit switch and holder</i></p>  <p>61516</p>	<p><b>Interrupteur monté</b> <i>Limit switch (assembled)</i></p>  <p>60704XXSAV</p>				
<p><b>Dispositif d'attaque</b> <i>Activator switch</i></p>  <p>58110</p>	<p><b>Fin de course + réglette</b> <i>Limit switch + fix. profile</i></p> 	<p><b>Fin de course / Limit switch</b></p> <p>Ouverture / <i>Opening</i></p> <table border="1" data-bbox="1070 1059 1398 1093"> <tr> <td>N°8</td> <td>66340XXSAV</td> </tr> </table> <p>Fermeture / <i>Closing</i></p> <table border="1" data-bbox="1070 1223 1398 1256"> <tr> <td>N°8</td> <td>66343XXSAV</td> </tr> </table>	N°8	66340XXSAV	N°8	66343XXSAV
N°8	66340XXSAV					
N°8	66343XXSAV					
<p><b>Réglette et visserie</b> <i>Fix. profile and screw</i></p>  <p>63753XX850</p>	<p><b>Organes de commande : voir F4</b> <i>General commands : see F4</i></p>					

N° Kit	larg. porte / door width
2	840 → 1440
5	1441 → 2340
8	2341 → 3240

**Pour Fermatic 3430/3530/7530**

*For Fermatic 3430/3530/7530*

❄

200 Kg maxi.

**KIT 370 W**

**Entraînement (non CE) - 3580/7580**

*Driving asy - 3580/7580*

	<b>Droit - Right</b>	<b>Gauche - Left</b>
N°2	70222XD050	70222XG050
N°5	70223XD050	70223XG050
N°8	70224XD050	70224XG050

**Interrupteur équipé + support**  
*Equipped limit switch + fixation profile*

Ouverture <i>Opening</i>	3580 / 7580
N°8	6637900SAV

Fermeture <i>Closing</i>	3580 / 7580
N°8	6637600SAV

**A Régllette**  
*Limit switch fixation*

I.g. 340 : **6170878SAV**  
I.g. 490 : **6170978SAV**  
I.g. 640 : **6171078SAV**  
I.g. 790 : **6171178SAV**

**Fin de course et visserie**  
*Limit switch and screws*

**6638000SAV**


**C Entraînement de courroie**  
*Belt driving assembly*

**6162518**

**D Courroie**  
*Belt*

I.g. 867 : **16049XX867**

<p><b>Entraînement de porte</b> <i>Door driving assembly</i></p>  <p>Droit/<i>Right</i> 6412100D Gauche/<i>Left</i> 6412100G</p>	<p><b>Doigt de commande</b> <i>Switch activator</i></p>  <p>6415900SAV</p>	<p><b>Visserie d'entraînement de porte</b> <i>Door driving assembly screws</i></p>  <p>6170400SAV</p>								
<p><b>Tendeur de courroie</b> <i>Belt adjuster</i></p>  <p>6654500</p>	<p><b>Moteur</b> <i>Motor</i></p>  <table border="1"> <tr> <td>Non CE / <i>Not EN</i></td> <td>CE / EN</td> </tr> <tr> <td>STD : 15825XX050 BT : 15825BT050</td> <td>STD : 61621XX050 BT : 61621BT050</td> </tr> </table>	Non CE / <i>Not EN</i>	CE / EN	STD : 15825XX050 BT : 15825BT050	STD : 61621XX050 BT : 61621BT050	<p><b>Moteur + limiteur de couple</b> <i>Motor + clutch</i></p>  <table border="1"> <tr> <td>Non CE / <i>Not EN</i></td> <td>CE / EN</td> </tr> <tr> <td>6654800D 6654800G</td> <td>6674500D 6674500G</td> </tr> </table>	Non CE / <i>Not EN</i>	CE / EN	6654800D 6654800G	6674500D 6674500G
Non CE / <i>Not EN</i>	CE / EN									
STD : 15825XX050 BT : 15825BT050	STD : 61621XX050 BT : 61621BT050									
Non CE / <i>Not EN</i>	CE / EN									
6654800D 6654800G	6674500D 6674500G									
<p><b>Guide de courroie + visserie</b> <i>Belt guide + screw</i></p>  <p>6416400SAV</p>	<p><b>Limiteur de couple</b> <i>Clutch</i></p>  <p>6637300SAV</p>	<p><b>Roue dentée limiteur (porte droite)</b> <i>Notch disk/clutch (right door)</i> <u>avec poinçon-with mark</u></p>  <p>61731XDSAV</p>								
<p><b>Roue dentée limiteur (porte gauche)</b> <i>Notch disk/clutch (Left door)</i></p>  <p>61731XGSAV</p>	<p><b>Visserie limiteur de couple</b> <i>Clutch screws</i></p>  <p>6115800SAV</p>	<p><b>Visserie support moteur</b> <i>Motor bracket screws</i></p>  <p>6171600</p>								
<p><b>Plaque d'appui et visserie</b> <i>Support plate and screw</i></p>  <p>6173200SAV</p>	<p><b>Organes de commande : voir F4</b> <i>General commands : see F4</i></p>									



**Organes de commande : voir F4**  
*General commands : see F4*

N° Kit	larg. porte / door width
2	840 → 1440
5	1441 → 2340
8	2341 → 3240

**4270**  
**Pour porte 4440**  
*For door 4440*  
  
 400 Kg maxi.  
**Moteur / motor : 1 CV**

**3370**  
**Pour porte 3330**  
*For door 3330*  
  
 200 Kg maxi.  
**Moteur / motor : 1 CV**

**Entraînement Non CE**  
*Driving assy Not EN*

<b>Droit - Right</b>	N°8	73206XD100
<b>Gauche - Left</b>	N°8	73209XG100

**Support moteur + moteur + limiteur**  
*Motor bracket + motor + clutch*

A



3270	
Gauche/Left	Droit/Right
66345XXSAV	66344XXSAV
4270 Non CE - 4270 not EN	
Gauche/Left	Droit/Right
4278-73227XGSAV	4278-73227XD SAV
4270 CE - 4270 EN	
Gauche/Left	Droit/Right
4278-73227XGSAV	4278-73227XD SAV

**Motoréducteur**  
*Motor-reducer*



B

**Support moteur eq.**  
*Motor bracket eq.*



C

**Limiteur de couple (4270)**  
*Clutch (4270)*



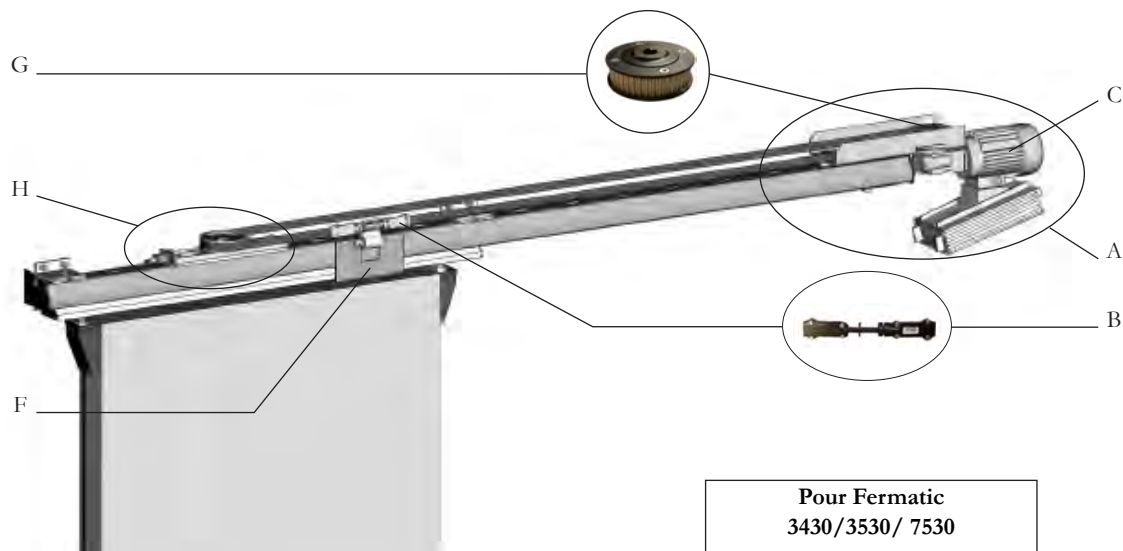
D

Non CE / Not EN	CE / EN
STD : 14405XX100	STD : 61622XX100
BT : 14405BT100	BT : 61622BT100

61100D/61100G

7008318D / 7008318G

<p><b>Limiteur de couple (3270)</b> <i>Clutch (3270)</i></p>  <p>63630</p>	<p><b>Ressort de limiteur</b> <i>Spring / adjustment clutch</i></p>  <p>1271386</p>	<p><b>Tendeur de chaîne</b> <i>Chain adjuster</i></p>  <p>66319G / 66319D</p>
<p><b>Entraînement de porte</b> <i>Door driving assembly</i></p>  <p>63580G / 63580D</p>	<p><b>Flasque et garniture (3270)</b> <i>Flange and fitting (3270)</i></p>  <p>61099XXSAV</p>	<p><b>Disque et garniture (4270)</b> <i>Disk and fitting (4270)</i></p>  <p>63881XXSAV</p>
<p><b>Entraînement de chaîne+attaches</b> <i>Chain driving assembly+clips</i></p>  <p>(3270) 64028XXSAV</p>	<p><b>Entraînement de chaîne+chaîne</b> <i>Chain driving assembly+chain</i></p>  <p>3278 - 66433XXSAV</p>	<p><b>Entraînement de chaîne+attaches</b> <i>Chain driving assembly+clips</i></p>  <p>(4270) 64027XXSAV</p>
<p><b>Entraînement de chaîne+chaîne</b> <i>Chain driving assembly+chain</i></p>  <p>4278 - 66430XXSAV</p>	<p><b>Réglette et visserie</b> <i>Fix. profile and screw</i></p>  <p>61101XX850</p>	<p><b>Fin de course + réglette</b> <i>Limit switch + fix. profile</i></p>  <p>Ouverture / Opening N°8 : 63765XXSAV Fermeture / Closing N°8 : 63768XXSAV</p>
<p><b>Interrupteur et support</b> <i>Limit switch and holder</i></p>  <p>61516</p>	<p><b>Interrupteur monté</b> <i>Limit switch (assembled)</i></p>  <p>60704XXSAV</p>	<p><b>Dispositif d'attaque</b> <i>Activator Switch</i></p>  <p>58110</p>



**Organes de commande et fusibles : voir F4**  
*General commands and fuses : see F4*

**Pour Fermatic  
 3430/3530/ 7530**

*For Fermatic 3430/3530/7530*



**KIT 370 W**

**Poids de porte/ door weight**

**200 Kg**

**Kit sans cache (non CE) - 7590EP**

*Kit without cover (Not EN) - 7590EP*

**Droit - Right**            N°7    73369D

**Gauche - Left**            N°7    73369G

**Kit sans cache (CE) - 7590EP**

*Kit without cover (EN) - 7590EP*

**Droit - Right**            N°7    73382D

**Gauche - Left**            N°7    73382G

**Motoréducteur \***

*Motor-reducer \**



**CE uniquement**  
*EN only*

	Non CE <i>Not EN</i>	CE/EN
--	-------------------------	-------

Droit / <i>Right</i>	7019518D	7011418D
Gauche / <i>Left</i>	7019518G	7011418G

**\* Options moteur à préciser pour paramétrage interne**  
*Motor options to be specified for factory settings*

Côté fermeture / <i>Closing side</i>	66509D 66509G
BT / <i>Minus temperature</i>	16340D 16340G

**Pour un Kit avec ouverture partielle, commander la version CE**  
*For a Kit with partial opening, please order EN version*

A

**Courroie équipée**

*Belt*



6101618

B

**Moteur + boîtier + carte électronique \***

*Motor + electronic card \**



**Pour un Kit avec ouverture partielle, commander la version CE**  
*For a Kit with partial opening, please order EN version*

	Non CE/Not EN	CE/EN
--	---------------	-------

STD	66712D / 66712G	66712DCE / 66712GCE
BT	66712DBT 66712GBT	66712DBTCE 66712GBTCE

**\* Options moteur à préciser pour paramétrage interne**  
*Motor options to be specified for factory settings*

Montage à 90° / <i>90° mounting</i>	13000
-------------------------------------	-------

C

**Carte électronique**

*Electronic card*



Carte électronique <i>Electronic card</i>	Non CE <i>Not EN</i>	CE EN
Standard	66733SAV	66733SAVCE
Côté fermeture / <i>Closing side</i>	66737SAV	66737SAVCE
Montage à 90° côté ouverture <i>90° mounting opening side</i>	66733SAV	66733SAVCE
Montage à 90° côté fermeture <i>90° mounting closing side</i>	66737SAV	66737SAVCE



**Carte électronique avec fusibles : épuisé.**

**Commander référence ci-contre + sectionneur avec fusibles 62149**

*Electronic card with fuses: sold out.  
Please order reference below + breaker with fuses 62149*

**Pour un Kit avec ouverture partielle, commander la version CE / For a Kit with partial opening, please order EN version**

D

**Visserie support moteur**

*Motor bracket screws*



6171600

E

**Entraînement de porte**

*Door driving assembly*



6441000

F

**Poulie motrice**

*Pulley/motor*



6521218SAV

G

**Tendeur de courroie**

*Belt adjuster*



6630900

H

**Visserie de tendeur**

*Adjuster screw*







6214566SAV

I

## KITS 8790 Not EN before 2003

Version avant 2003 plus disponible - Commander les références suivantes :  
Version before 2003 not available - Please order the following references:

<p><b>Motoréducteur + Courroie *</b> <i>Motor-reducer + Belt*</i></p>  <p>(Moteur / Motor : 370W)</p> <p>7620818DSAV 7620818GSAV</p>	<p><b>Motoréducteur + Courroie + Ampli *</b> <i>Motor-reducer + Belt* + Amplifier *</i></p>  <p>(Moteur / Motor : 370W)</p> <p>7621018DSAV 7621018GSAV</p>
<p><b>Motoréducteur + Courroie + Cellule *</b> <i>Motor-reducer + Belt + Cell *</i></p>  <p>(Moteur / Motor : 370W)</p> <p>7620918DSAV 7620918GSAV</p>	<p><b>Motoréducteur + Courroie + Ampli + cellule *</b> <i>Motor-reducer + Belt + Amplifier + Cell *</i></p>  <p>(Moteur / Motor : 370W)</p> <p>7621118DSAV 7621118GSAV</p>

Dans le cas d'une installation avec éléments ci-dessous <i>In case of installation here under</i>	Commander <i>Order</i>
Moteur seul / <i>Motor</i>	A
Moteur + Sécurité verticale avec ampli <i>Motor + Vertical safety device with amplifier</i> PA10B6B3 - PA10B5B9	B
Moteur + Sécurité horizontale avec cellule orange <i>Motor + Horizontal safety device with orange cell</i>	C
Moteur + Sécurité verticale et horizontale <i>Motor + Vertical and horizontal safety device</i>	D

* Options moteur à préciser pour paramétrage interne <i>Motor options to be specified for factory settings</i>	
Côté fermeture / <i>Closing side</i>	66510D 66510G
Montage à 90° / <i>90° mounting</i>	13000
BT / <i>Minus temperature</i>	16341

**Carte électronique**  
*Electronic card*








Carte électronique / <i>Electronic card</i>	
Standard	66734SAV
Côté fermeture / <i>Closing side</i>	66738SAV
Montage à 90° côté ouverture <i>90° mounting opening side</i>	66738SAV
Montage à 90° côté fermeture <i>90° mounting closing side</i>	66738SAV

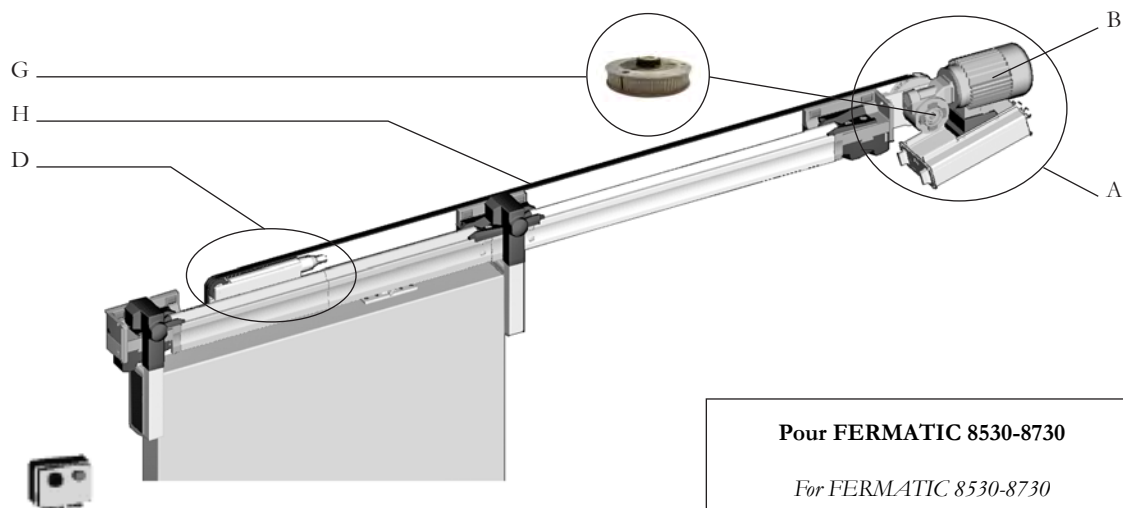


**Carte électronique avec fusibles : épuisé.**  
**Commander référence ci-contre + sectionneur avec fusibles 62149**  
*Electronic card with fuses: sold out. Please order reference below + breaker with fuses 62149*

## KITS 8790 Not EN before 2003

<p><b>Tendeur de courroie + support</b> <i>Belt adjuster + holder</i></p>  <p>6306218SAV</p>	<p><b>Visserie de tendeur</b> <i>Adjuster screws</i></p>  <p>6205400</p>	<p><b>Roue motrice</b> <i>Pulley/ motor</i></p>  <p>64404SAV</p>
<p><b>Courroie équipée</b> <i>Belt</i></p>  <p>N° 8797 - 6100318</p>	<p><b>Entraînement de porte</b> <i>Door driving assembly</i></p>  <p>6205318</p>	<p><b>Organes de commande et fusibles : voir F4</b> <i>General commands and fuses : see F4</i></p>

## KITS 8790EP since 2003



Pour FERMATIC 8530-8730

For FERMATIC 8530-8730



**KIT 370W**

Poids de porte / door weight  
120 kg

**Kit sans cache (non CE) - 8790EP**

*Kit without cover (not EN) - 8790EP*

**Droit - Right** N°8790-73372D

**Gauche - Left** N°8790-73372G

**Kit sans cache (CE) - 8790EP**

*Kit without cover (EN) - 8790EP*

**Droit - Right** N°8790-73386D

**Gauche - Left** N°8790-73386G

**Organes de commande  
et fusibles : voir F4**

*General commands and fuses : see F4*

## KITS 8790EP since 2003

**Motoréducteur \****Motor-reducer \**

CE uniquement  
EN only

	Non CE Not EN	CE EN
Droit Right	7051118D	7011518D
Gauche Left	7051118G	7011518G

**Pour remplacer un moteur 250W, commander en plus les fusibles 58703 (x3)**

*To replace 250W motor : order in supplement the fuses 58703 (x3)*

**Pour un Kit avec ouverture partielle, commander la version CE / For a Kit with partial opening, please order EN version**

**Moteur + boîtier + carte électronique \****Motor + electronic card \**

	Non CE Not EN	CE/EN
STD	66712	66712CE
BT	66712BT	66712BTCE

**\* Options moteur à préciser pour paramétrage interne***Motor options to be specified for factory settings*

Côté fermeture / Closing side	66510D 66510G
Montage à 90° / 90° mounting	13000
BT / Minus temperature	A préciser / To be specified

**Pour remplacer un moteur 250W, commander en plus les fusibles 58703 (x3)**

*To replace 250W motor : order in supplement the fuses 58703 (x3)*

**Pour un Kit avec ouverture partielle, commander la version CE / For a Kit with partial opening, please order EN version**

**Carte électronique***Electronic card*

Carte électronique Electronic card	Non CE Not EN	CE EN
Standard	66734SAV	66734SAVCE
Côté fermeture / Closing side	66738SAV	66738SAVCE
Montage à 90° ouverture 90° mounting opening side	66738SAV	66738SAVCE
Montage à 90° fermeture 90° mounting closing side	66738SAV	66738SAVCE



**Carte électronique avec fusibles : épuisé.**

**Commander référence ci-contre + sectionneur avec fusibles 62149**

*Electronic card with fuses: sold out.  
Please order reference below + breaker with fuses 62149*

**Pour un Kit avec ouverture partielle, commander la version CE / For a Kit with partial opening, please order EN version**

**Tendeur de courroie + support***Belt adjuster + holder*

6306218SAV

**Entraînement de porte***Door driving assembly*


6205318

**Visserie de tendeur***Adjuster screws*

6205400

**Roue motrice***Pulley / motor*

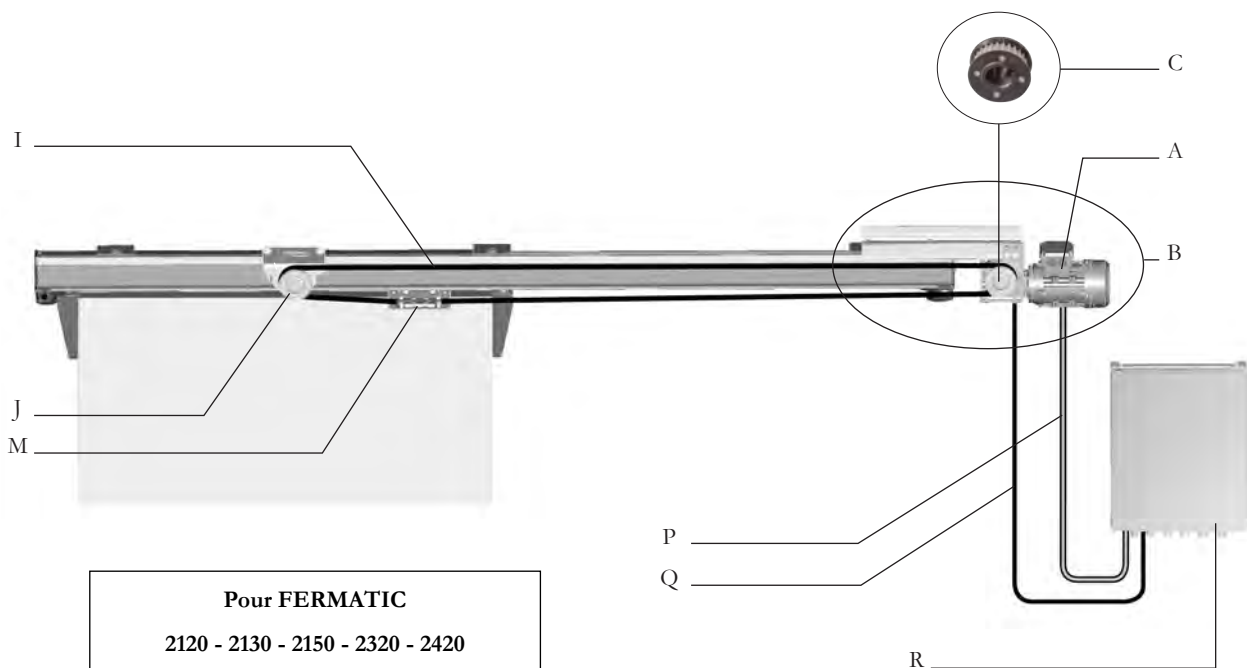
6521118SAV

**Courroie équipée***Belt*

N°7 - 6100318

**Interrupteur monté (option)***Assembled limit switch (option)*

60690



**Pour FERMATIC**  
 2120 - 2130 - 2150 - 2320 - 2420  
 3430 - 3530 - 7530

*For FERMATIC*  
 2120 - 2130 - 2150 - 2320 - 2420  
 3430 - 3530 - 7530

❄  
**KIT 370 W**  
 Poids de porte / door weight  
 200 kg max

N° Kit	Larg. porte / door width
5000	840 → 3240

**Moteur équipé**  
*Motor + wire + encoder*

63064SAV

**Moteur équipé + support + sachets visseries M7 & M8**  
*Motor assembly + bracket + screws package M7 + M8*

6305591SAV

**Poulie moteur + arbre + clavette + visserie**  
*Motor pulley + shaft + wedge + screws*

6305718SAV

**Poulie moteur seule**  
*Single motor pulley*
















6089591SAV







**Guide courroie**  
*Belt guide*

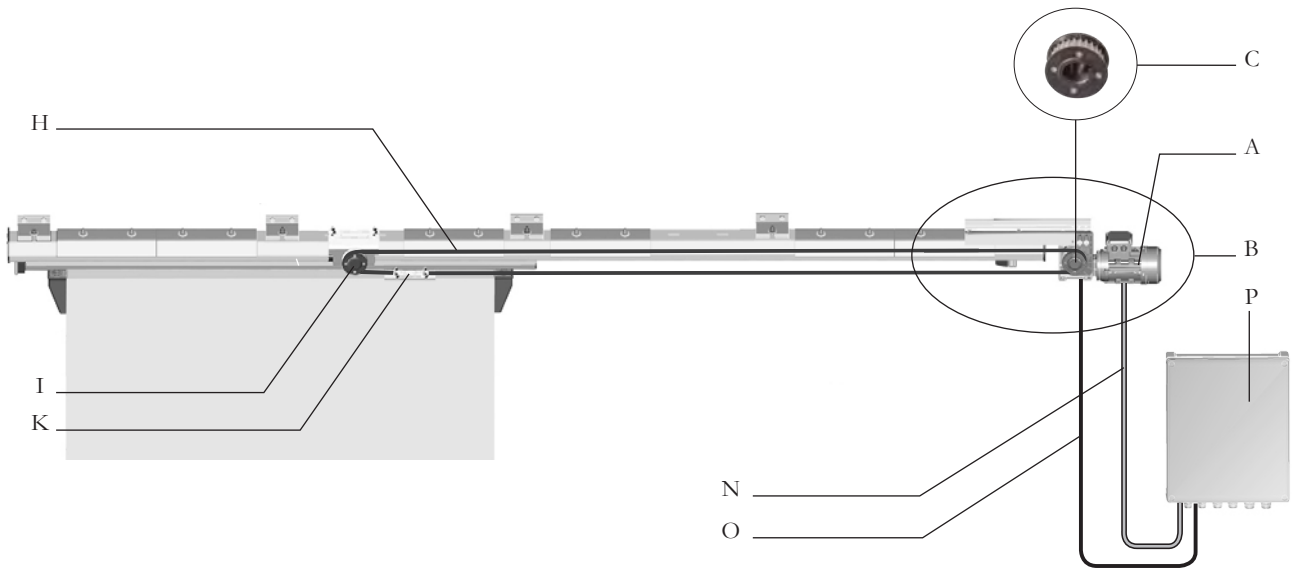
60899SAV

**Câble blindé**  
*Shielded cable*

60900SAV

<p><b>Sachet visserie M7 (rail Alu)</b> <i>Screws package M7 (Aluminium rail)</i></p>  <p>6089800EMB</p>	<p><b>Sachet visserie M8</b> <i>Screws package M8</i> <b>(pour/for Fermatic 3430/3530/7530)</b></p>  <p>6089700EMB</p>	<p><b>Courroie</b> <i>Belt</i></p>  <p>16049XX867</p>
<p><b>Tendeur de courroie + sachets M3 et M2</b> <i>Belt adjuster + package M3 and M2</i></p>  <p>6615018SAV</p>	<p><b>Sachet visserie M2 (rail Alu)</b> <i>Screws package M2 (Aluminium rail)</i></p>  <p>6089300EMB</p>	<p><b>Sachet visserie M3</b> <i>Screws package M3</i> <b>(pour/for Fermatic 3430/3530/7530)</b></p>  <p>6089200EMB</p>
<p><b>Entrainement de porte + sachet M5</b> <i>Door driving assembly + package M5</i></p>  <p>6615118SAV</p>	<p><b>Sachet visserie M5</b> <i>Screws package M5</i></p>  <p>6089000EMB</p>	<p><b>Rallonge moteur + rallonge codeur</b> <i>Extra 5m cables for motor and encoder</i></p>  <p>L = 5m L = 5m</p> <p>65295</p>
<p><b>Rallonge moteur</b> <i>Extra 5m cable for motor</i></p>  <p>L = 5m</p> <p>60770</p>	<p><b>Rallonge codeur</b> <i>Extra 5m cable for encoder</i></p>  <p>L = 5m</p> <p>58930</p>	<p><b>Coffret électrique</b> <i>Command box</i></p>  <p>Avant/ before 10/2024 : 66138-18 Depuis/ since 10/2024 : 66138-24</p>
<p><b>Carte variateur</b> <i>Variator card</i></p>  <p>Avant/ before 02/2018 : 58868 (Nous consulter/ Please revert to us)</p> <p>Depuis/ since 02/2018 : 58869</p>	<p><b>Filtre</b> <i>Filter</i></p>  <p>58876SAV</p>	<p><b>Disjoncteur 10A</b> <i>Breaker 10A</i></p>  <p>58140</p>

<p><b>Carte alimentation</b> <i>Power unit card</i></p>  <p>58990</p>	<p><b>Afficheur</b> <i>Control keyboard</i></p>  <p>Avant / before 10/2024 60292SAV</p> <p>Depuis / since 10/2024 60292SAV-24</p>	<p><b>Option BT/armoire</b> <i>Minus temp option/ command box</i></p>  <p>63141</p>
<p><b>Carte unité de contrôle</b> <i>Control unit card</i></p>  <p>58904-12</p>	<p><b>Carte relais</b> <i>Relay card</i></p>  <p>Pour fonction SAS (x1 par porte) <i>For interlock function (x1 per door)</i></p> <p>60771</p>	<p><b>Self</b> <i>Self</i></p>  <p>58888</p>
<p><b>Commande murale</b> <i>Internal wall button</i></p>  <p>60819</p>	<p><b>Contact pour tirette</b> <i>Contactor for pull cord</i></p>  <p>60695-12</p>	<p><b>Option BT/moteur</b> <i>Minus temp option/ motor</i></p>  <p>63140</p>
<p><b>Clignotant éq. 24V AC/DC</b> <i>Eq. flashing light 24V AC/DC</i></p>  <p>61451SAV</p>	<p><b>Câble / Cable 4x0.25</b></p>  <p>Vendu au mètre / Sold by meter : 90390</p>	<p><b>Codeur + support + visserie</b> <i>Encoder + bracket + screws</i></p>  <p>63056SAV</p>



Pour FERMATIC  
 3530-300Kg / 7530-300Kg

For FERMATIC  
 3530-300Kg / 7530-300Kg

✳  
**KIT 550 W**  
 Poids de porte / door weight  
 300 kg max

N° Kit	Larg. porte / door width
5000-300Kg	840 → 3240

**Moteur équipé**  
*Motor + wire + encoder*

A

63151SAV

**Moteur équipé + support + sachet visserie M11**  
*Motor assembly + bracket + screws package M11*

B

6315291SAV

**Poulie moteur + arbre + clavette + visserie**  
*Motor pulley + shaft + wedge + screws*

C

6305718SAV

**Poulie moteur seule**  
*Single motor pulley*

D

6089591SAV

**Guide courroie**  
*Belt guide*

E



60899SAV

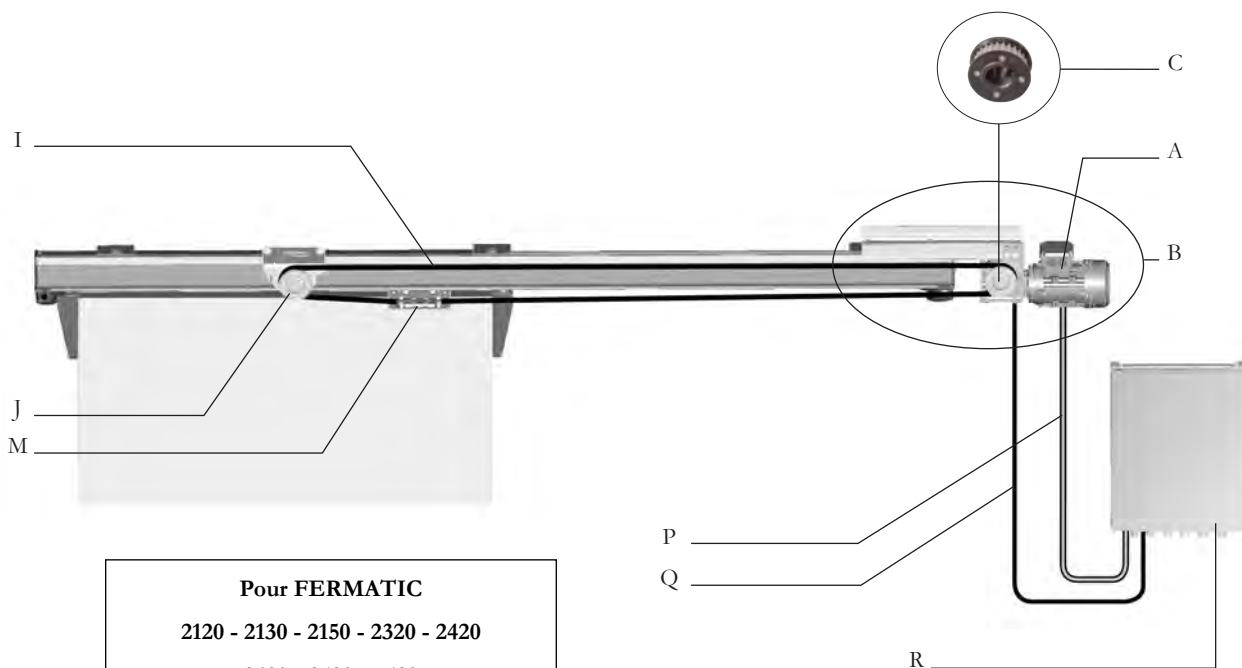
**Câble blindé**  
*Shielded cable*

F

60900SAV

<p><b>Sachet visserie M11</b> <i>Screws package M11</i></p>  <p>6082700EMB</p>	<p><b>Courroie</b> <i>Belt</i></p>  <p>16049XX867</p>	<p><b>Tendeur de courroie + sachet visserie M10</b> <i>Belt adjuster + screws package M10</i></p>  <p>6315391SAV</p>
<p><b>Sachet visserie M10</b> <i>Screws package M10</i></p>  <p>6082800EMB</p>	<p><b>Entrainement de porte + sachet M5</b> <i>Door driving assembly + screws package M5</i></p>  <p>6615118SAV</p>	<p><b>Sachet visserie M5</b> <i>Screws package M5</i></p>  <p>6089000EMB</p>
<p><b>Rallonge moteur + rallonge codeur</b> <i>5m extra cables for motor and encoder</i></p>  <p>65295</p>	<p><b>Rallonge moteur</b> <i>5m extra cable for motor</i></p>  <p>60770</p>	<p><b>Rallonge codeur</b> <i>5m extra cable for encoder</i></p>  <p>58930</p>
<p><b>Coffret électrique</b> <i>Command box</i></p>  <p>Avant / before 10/2024 66138-300</p> <p>Depuis / since 10/2024 66138-300-24</p>	<p><b>Carte variateur</b> <i>Variator card</i></p>  <p>58869</p>	<p><b>Filtre</b> <i>Filter</i></p>  <p>58876SAV</p>
<p><b>Disjoncteur 10A</b> <i>Breaker 10A</i></p>  <p>58140</p>	<p><b>Carte alimentation</b> <i>Power unit card</i></p>  <p>58990</p>	<p><b>Afficheur</b> <i>Control keyboard</i></p>  <p>Avant / before 10/2024 60292SAV</p> <p>Depuis / since 10/2024 60292SAV-24</p>

<p><b>Option BT/armoire</b> <i>Minus temp option/command box</i></p>  <p>63141</p>	<p><b>Carte unité de contrôle</b> <i>Control unit card</i></p>  <p>58904-12</p>	<p><b>Carte relais</b> <i>Relay card</i></p>  <p>Pour fonction SAS (x1 par porte) <i>For interlock function (x1 per door)</i></p> <p>60771</p>
<p><b>Self</b> <i>Self</i></p>  <p>58888</p>	<p><b>Commande murale</b> <i>Internal wall button</i></p>  <p>60819</p>	<p><b>Contact pour tirette</b> <i>Contactor for pull cord</i></p>  <p>60695-12</p>
<p><b>Option BT/moteur</b> <i>Minus temp option/motor</i></p>  <p>63140</p>	<p><b>Clignotant éq. 24V AC/DC</b> <i>Eq. flashing light 24V AC/DC</i></p>  <p>61451SAV</p>	<p><b>Câble / Cable 4x0.25</b></p>  <p>Vendu au mètre / <i>Sold by meter</i> : 90390</p>
<p><b>Codeur + support + visserie</b> <i>Encoder + bracket + screws</i></p>  <p>63056SAV</p>		



**Pour FERMATIC**  
 2120 - 2130 - 2150 - 2320 - 2420  
 3430 - 3530 - 7530

*For FERMATIC*  
 2120 - 2130 - 2150 - 2320 - 2420  
 3430 - 3530 - 7530

✳  
**KIT 370 W**  
**Poids de porte / door weight**  
 200 kg max

N° Kit	Larg. porte / door width
5010	840 → 3240

**Moteur équipé**  
*Motor + wire + encoder*

63064SAV

**Moteur équipé + support + sachets visseries M7 & M8**  
*Motor assembly + bracket + screws package M7 + M8*

6305591SAV

**Poulie moteur + arbre + clavette + visserie**  
*Motor pulley + shaft + wedge + screws*

6305718SAV

**Poulie moteur seule**  
*Single motor pulley*
















6089591SAV









**Guide courroie**  
*Belt guide*

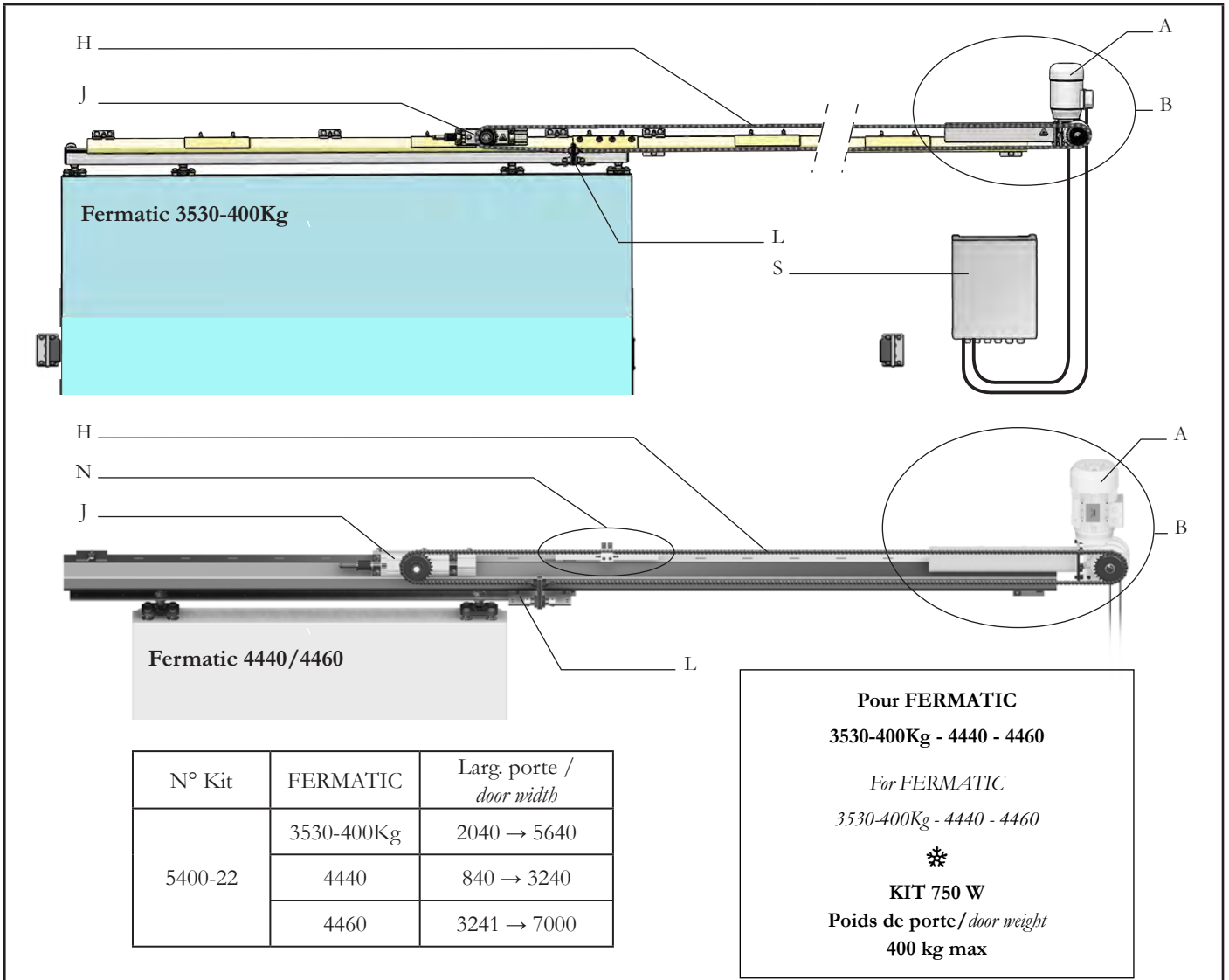
60899SAV

**Câble blindé**  
*Shielded cable*

60900SAV

<p><b>Sachet visserie M7 (rail Alu)</b> <i>Screws package M7 (Aluminium rail)</i></p>  <p>6089800EMB</p>	<p><b>Sachet visserie M8</b> <i>Screws package M8</i> <b>(pour/for Fermatic 3430/3530/7530)</b></p>  <p>6089700EMB</p>	<p><b>Courroie</b> <i>Belt</i></p>  <p>16049XX867</p>
<p><b>Tendeur de courroie + sachets M3 et M2</b> <i>Belt adjuster + packages M3 and M2</i></p>  <p>6615018SAV</p>	<p><b>Sachet visserie M2 (rail Alu)</b> <i>Screws package M2 (Aluminium rail)</i></p>  <p>6089300EMB</p>	<p><b>Sachet visserie M3</b> <i>Screws package M3</i> <b>(pour/for Fermatic 3430/3530/7530)</b></p>  <p>6089200EMB</p>
<p><b>Entrainement de porte + sachet M5</b> <i>Door driving assembly + package M5</i></p>  <p>6615118SAV</p>	<p><b>Sachet visserie M5</b> <i>Screws package M5</i></p>  <p>6089000EMB</p>	<p><b>Rallonge moteur + rallonge codeur</b> <i>Extra 5m cables for motor and encoder</i></p>  <p>L = 5m L = 5m</p> <p>65295</p>
<p><b>Rallonge moteur</b> <i>Extra 5m cable for motor</i></p>  <p>L = 5m</p> <p>60770</p>	<p><b>Rallonge codeur</b> <i>Extra 5m cable for encoder</i></p>  <p>L = 5m</p> <p>58930</p>	<p><b>Coffret électrique</b> <i>Command box</i></p>  <p>66143-20</p>
<p><b>Carte variateur</b> <i>Variator card</i></p>  <p>Avant / before 2019 : 58868 Depuis / since 2019 : 58869 (Nous consulter / Please revert to us)</p>	<p><b>Option BT/moteur</b> <i>Minus temp option/ motor</i></p>  <p>63140</p>	<p><b>Disjoncteur 10A</b> <i>Breaker 10A</i></p>  <p>58140</p>

<p><b>Carte alimentation</b> <i>Power unit card</i></p>  <p>58990</p>	<p><b>Contact pour tirette</b> <i>Contact for pull cord</i></p>  <p>60695-12</p>	<p><b>Option BT/ armoire</b> <i>Minus temp option/ command box</i></p>  <p>63141</p>
<p><b>Commande murale</b> <i>Internal wall button</i></p>  <p>60819</p>	<p><b>Clignotant équipé 24V AC/DC</b> <i>Equipped flashing light 24V AC/DC</i></p>  <p>61451SAV</p>	<p><b>Câble/ Cable 4x0.25</b></p>  <p>Vendu au mètre / Sold by meter : 90390</p>
<p><b>Unité de contrôle</b> <i>Control unit</i></p>  <p>(Nous consulter/Please revert to us) 58943-20</p>	<p><b>Codeur + support + visserie</b> <i>Encoder + bracket + screws</i></p>  <p>63056SAV</p>	



**Motoréducteur équipé D ou G**  
*Motor assembly RH or LH*

A



63501XD100  
 63501XG100

**Motoréducteur équipé D ou G + support + sachets visserie A11 / A12**  
*Motor RH or LH + motor bracket + screws package A11 / A12*

B



6615803DSAV22 / 6615803GSAV22

**Support moteur**  
*Motor bracket*

C



6030403DSAV22  
 6030403GSAV22

**Pignon moteur + arbre + clavette + visserie**  
*Motor cog + shaft + wedge + screws*

D



6306318SAV

**Pignon moteur**  
*Motor cog*


E






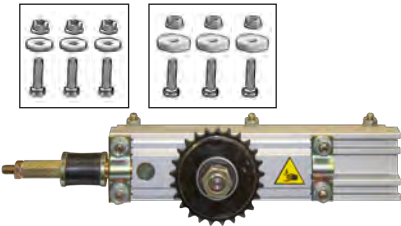
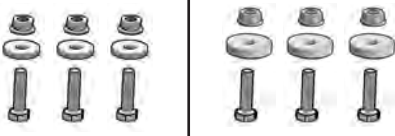

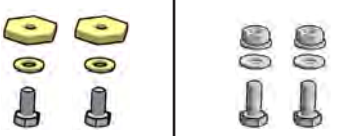








1224218

**Câble blindé**  
*Shielded cable*














F

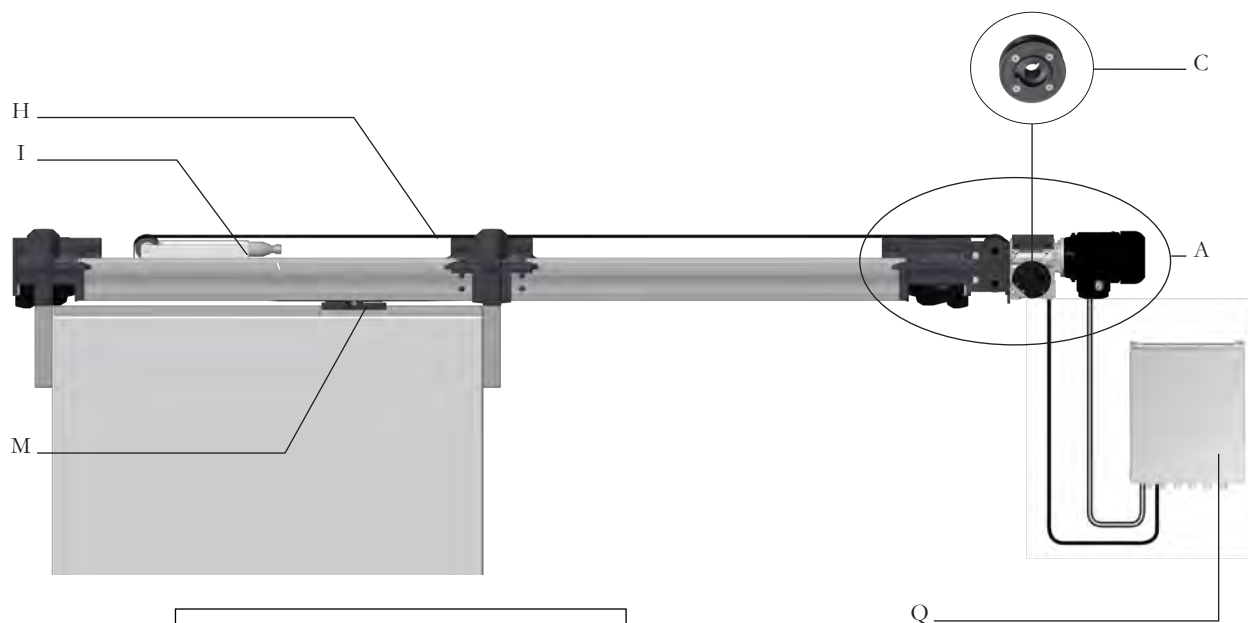


60900SAV

<p><b>Sachet visserie motoréducteur</b> <i>Motor screws package</i></p> <p>3530-400Kg   4440/4460</p>  <p>A11 : 60415   A12 : 60414</p>	<p><b>Entrainement de chaîne + chaîne</b> <i>Chain driving assembly + chain</i></p>  <p>63504-22</p>	<p><b>Entrainement de chaîne</b> <i>Chain driving assembly</i></p>  <p>6137105</p>
<p><b>Tendeur de chaîne + sachets visserie A2 / A3</b> <i>Chain adjuster + screws package A2 / A3</i></p>  <p>6615403DSAV22 / 6615403GSAV22</p>	<p><b>Sachet visserie tendeur de chaîne</b> <i>Chain adjuster screws package</i></p> <p>3530-400Kg   4440/4460</p>  <p>A2 : 60411   A3 : 60410</p>	<p><b>Entrainement de porte + sachets visserie A7 / A8</b> <i>Door driving assembly + screws package A7 / A8</i></p>  <p>6350003SAV22</p>
<p><b>Sachet visserie entrainement</b> <i>Door driving assembly screws package</i></p> <p>3530-400Kg   4440/4460</p>  <p>A7 : 60413   A8 : 60412</p>	<p><b>Support de chaîne</b> <i>Chain holder</i></p>  <p>61357-22</p>	<p><b>Sachet visserie support de chaîne</b> <i>Chain holder screws package</i></p> <p>3530-400Kg   4440/4460</p>  <p>A14 : 60417   A15 : 60416</p>
<p><b>Rallonge moteur + rallonge codeur</b> <i>Extra 5m cables for motor and encoder</i></p>  <p>L = 5m   L = 5m</p> <p>65295</p>	<p><b>Rallonge moteur</b> <i>Extra 5m cable for motor</i></p>  <p>L = 5m</p> <p>60770</p>	<p><b>Rallonge codeur</b> <i>Extra 5m cable for encoder</i></p>  <p>L = 5m</p> <p>58930</p>
<p><b>Coffret électrique</b> <i>Command box</i></p>  <p>Avant / before 10/2024 : 66153-18 Depuis / since 10/2024 : 66153-24*</p>	<p><b>Carte variateur</b> <i>Variator card</i></p>  <p>58869</p>	<p><b>Filtre</b> <i>Filter</i></p>  <p>58876SAV</p>

\*Vérifier la version de Kit automatique installée / Please check which version of automatic Kit is installed

<p><b>Disjoncteur 10A</b> <i>Breaker 10A</i></p>  <p>58140</p>	<p><b>Carte alimentation</b> <i>Power unit card</i></p>  <p>58990</p>	<p><b>Afficheur</b> <i>Control keyboard</i></p>  <p>Avant/<i>before</i> 10/2024 60292SAV</p> <p>Depuis/<i>since</i> 10/2024 60292SAV-24</p>
<p><b>Option BT/armoire</b> <i>Minus temp option/command box</i></p>  <p>63141</p>	<p><b>Option BT/moteur</b> <i>Minus temp option/motor</i></p>  <p>63140</p>	<p><b>Carte relais</b> <i>Relay card</i></p>  <p>Pour fonction SAS (x1 par porte) <i>For interlock function (x1 per door)</i></p> <p>60771</p>
<p><b>Carte unité de contrôle</b> <i>Control unit card</i></p>  <p>58904-12</p>	<p><b>Commande murale</b> <i>Internal wall button</i></p>  <p>60819</p>	<p><b>Contact pour tirette</b> <i>Contact for pull cord</i></p>  <p>60695-12</p>
<p><b>Self</b> <i>Self</i></p>  <p>58888</p>	<p><b>Clignotant éq. 24V AC/DC</b> <i>Eq. flashing light 24V AC/DC</i></p>  <p>61451SAV</p>	<p><b>Câble / Cable 4x0.25</b></p>  <p>Vendu au mètre / <i>Sold by meter</i> : 90390</p>
<p><b>Codeur + support + visserie</b> <i>Encoder + bracket + screws</i></p>  <p>63056SAV</p>		



**Pour FERMATIC**  
**8730**  
*For FERMATIC*  
**8730**  
 ✱  
**KIT 370 W**  
**Poids de porte / door weight**  
**120 kg max**

N° Kit	Larg. porte / door width
5800	1100 → 2900

**Moteur équipé + support**  
*Motor assembly + bracket*

A

6305918SAV

**Poulie moteur + arbre + clavette + visserie**  
*Motor pulley + shaft + wedge + screws*

B

6306018SAV

**Poulie moteur seule**  
*Single motor pulley*

C

6013718

**Guide courroie**  
*Belt guide*

D

63061SAV

**Câble blindé**  
*Shielded cable*

E












60900SAV

**Support moteur**  
*Motor bracket*


F

6205218

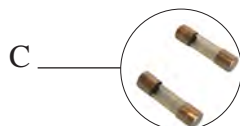
<p><b>Equerre support moteur équipée</b> <i>Square motor bracket</i></p>  <p>6432618SAV</p>	<p><b>Courroie équipée</b> <i>Belt</i></p>  <p>N°7 - 6100318</p>	<p><b>Tendeur de courroie 5800</b> <i>Belt adjuster 5800</i></p>  <p>6306218SAV</p>
<p><b>Support de tendeur 5800</b> <i>Belt adjuster bracket 5800</i></p>  <p>6432918-15</p>	<p><b>Glissière de tendeur 5800</b> <i>Belt adjuster slide 5800</i></p>  <p>6432818-15</p>	<p><b>Visserie de tendeur</b> <i>Adjuster screws</i></p>  <p>6205400</p>
<p><b>Entrainement de porte 8790</b> <i>Door driving assembly 8790</i></p>  <p>6205318</p>	<p><b>Rallonge moteur + rallonge codeur</b> <i>Extra 5m cables for motor and encoder</i></p>  <p>65295</p>	<p><b>Rallonge moteur</b> <i>Extra 5m cable for motor</i></p>  <p>60770</p>
<p><b>Rallonge codeur</b> <i>Extra 5m cable for encoder</i></p>  <p>58930</p>	<p><b>Coffret électrique</b> <i>Command box</i></p>  <p>Avant / before 10/2024 : 66138-18 Depuis / since 10/2024 : 66138-24</p>	<p><b>Carte variateur</b> <i>Variator card</i></p>  <p>Avant / before 02/2018 : 58868 Depuis / since 02/2018 : 58869 (Nous consulter / Please revert to us)</p>
<p><b>Filtre</b> <i>Filter</i></p>  <p>58876SAV</p>	<p><b>Disjoncteur 10A</b> <i>Breaker 10A</i></p>  <p>58140</p>	<p><b>Carte alimentation</b> <i>Power unit card</i></p>  <p>58990</p>

<p><b>Afficheur</b> <i>Control keyboard</i></p>  <p>Avant/ <i>before</i> 10/2024 60292SAV</p> <p>Depuis/ <i>since</i> 10/2024 60292SAV-24</p>	<p><b>Option BT/armoire</b> <i>Minus temp option/ command box</i></p>  <p>63141</p>	<p><b>Carte unité de contrôle</b> <i>Control unit card</i></p>  <p>58904-12</p>
<p><b>Carte relais</b> <i>Relay card</i></p>  <p>Pour fonction SAS (x1 par porte) <i>For interlock function (x1 per door)</i></p> <p>60771</p>	<p><b>Self</b> <i>Self</i></p>  <p>58888</p>	<p><b>Commande murale</b> <i>Internal wall button</i></p>  <p>60819</p>
<p><b>Contact pour tirette</b> <i>Contact for pull cord</i></p>  <p>60695-12</p>	<p><b>Option BT/moteur</b> <i>Minus temp option/ motor</i></p>  <p>63140</p>	<p><b>Clignotant éq. 24V AC/DC</b> <i>Eq. flashing light 24V AC/DC</i></p>  <p>61451SAV</p>
<p><b>Câble / Cable 4x0.25</b></p>  <p>Vendu au mètre / <i>Sold by meter</i> : 90390</p>	<p><b>Codeur + support + visserie</b> <i>Encoder + bracket + screws</i></p>  <p>63056SAV</p>	

Command Box For Kits 80 with safety Devices




F  
ou/or  
G  
(pour armoire  
STD /  
for standard  
command box)




	2180/2380	2480/3580/7580	4270/4280	2V
Standard Sécu	17402FR380	17406FR380	17410FR380	16180FR380
Tempo Sécu	17403FR380	17407FR380	17411FR380	

Options



B

Option Basse Température  
*Minus temperature (option)*





H

Option Ouv. Partielle  
*Partial opening (option)*

Command Box For Kits 80 with safety Devices

<p><b>Sectionneur pour coffrets</b> <i>Switch / command box</i></p>  <p>60154SAV</p>	<p><b>Kit basse temperature</b> <i>Special low temperature kit</i></p>  <p>64497</p>	<p><b>Fusibles</b> <i>Fuses</i></p>  <p>0,5 A 2 A</p> <p>58667 (0.5A) - 58668 (2A)</p>																
<p><b>Contacteur KM2</b> <i>Contacteur KM2</i></p>  <p>58471</p>	<p><b>Tempo KT1 et KM1TS</b> <i>Timer KT1 and KM1TS</i></p>  <p>58472</p>	<p><b>Tempo de fermeture</b> <i>Timer for closing</i></p>  <p>64311</p>																
<p><b>Télérupteur (coffret standard)</b> <i>Teleruptor (standard command box)</i></p>  <p>58484</p>	<p><b>Ouverture partielle</b> <i>Partial opening</i></p>  <table border="1" data-bbox="1054 1178 1469 1285"> <tr> <td>2380</td> <td>3580</td> <td>4270</td> </tr> <tr> <td>2480</td> <td>7580</td> <td>4280</td> </tr> <tr> <td>70514</td> <td>70512</td> <td>70513</td> </tr> </table>		2380	3580	4270	2480	7580	4280	70514	70512	70513							
2380	3580	4270																
2480	7580	4280																
70514	70512	70513																
<p><b>Transfo 40 VA - 50 Hertz</b> <i>Transfo 40 VA - 50 Hz</i></p>  <p>230/400 V - 58551</p>	<p><b>Relais + embase et embouts</b> <i>Relay + baseplate + connectors</i></p>  <p>61412SAV</p>	<p><b>Disjoncteur moteur</b> <i>Motor breaker</i></p>  <table border="1" data-bbox="1038 1599 1490 1720"> <tr> <td></td> <td>2180</td> <td>2480</td> <td>4270</td> </tr> <tr> <td></td> <td>2380</td> <td>3580/7580</td> <td>4280/DV</td> </tr> <tr> <td>380V</td> <td>58416</td> <td>58417</td> <td>58202</td> </tr> <tr> <td>220V</td> <td>58417</td> <td>58202</td> <td>58162</td> </tr> </table>		2180	2480	4270		2380	3580/7580	4280/DV	380V	58416	58417	58202	220V	58417	58202	58162
	2180	2480	4270															
	2380	3580/7580	4280/DV															
380V	58416	58417	58202															
220V	58417	58202	58162															

Command Box For Kits 80 without safety Device













	2180/2380	2480/3580/7580	4270/4280	2V
Standard	17400FR380	17404FR380	17408FR380	16200FR380
Tempo	17401FR380	17405FR380	17409FR380	

Options

B			H
	<p>Option Basse Température <i>Minus temperature (option)</i></p>	<p>Option Ouv. Partielle <i>Partial opening (option)</i></p>	

Command Box For Kits 80 without safety Device

<p><b>Sectionneur pour coffrets</b> <i>Switch / command box</i></p>  <p>60154SAV</p>	<p><b>Kit basse temperature</b> <i>Special low temperature kit</i></p>  <p>64497</p>	<p><b>Fusibles</b> <i>Fuses</i></p>  <p>0,5 A 2 A</p> <p>58667 (0.5A) - 58668 (2A)</p>																
<p><b>Contacteur KM1-KM2</b> <i>Contacteur KM1-KM2</i></p>  <p>58471</p>	<p><b>Tempo RP</b> <i>Timer</i></p>  <p>3580/7580 : 64312</p>	<p><b>Tempo de fermeture</b> <i>Timer for closing door</i></p>  <p>64311</p>																
<p><b>Télerupteur (coffret standard)</b> <i>Teleruptor (standard command box)</i></p>  <p>58484</p>	<p><b>Ouverture partielle</b> <i>Partial opening</i></p>  <table border="1" data-bbox="1066 1155 1481 1256"> <tr> <td>2380</td> <td>3580</td> <td>4270</td> </tr> <tr> <td>2480</td> <td>7580</td> <td>4280</td> </tr> <tr> <td>70514SAV</td> <td>70512SAV</td> <td>70513SAV</td> </tr> </table>		2380	3580	4270	2480	7580	4280	70514SAV	70512SAV	70513SAV							
2380	3580	4270																
2480	7580	4280																
70514SAV	70512SAV	70513SAV																
<p><b>Transfo 40 VA - 50 Hertz</b> <i>Transfo 40 VA - 50 Hz</i></p>  <p>230/400 V - 58551</p>	<p><b>Disjoncteur moteur</b> <i>Motor breaker</i></p>  <table border="1" data-bbox="564 1599 1027 1724"> <tr> <td></td> <td>2180</td> <td>2480</td> <td>4270</td> </tr> <tr> <td></td> <td>2380</td> <td>3580/7580</td> <td>4280/DV</td> </tr> <tr> <td>380V</td> <td>58416</td> <td>58417</td> <td>58202</td> </tr> <tr> <td>220V</td> <td>58417</td> <td>58202</td> <td>58162</td> </tr> </table>			2180	2480	4270		2380	3580/7580	4280/DV	380V	58416	58417	58202	220V	58417	58202	58162
	2180	2480	4270															
	2380	3580/7580	4280/DV															
380V	58416	58417	58202															
220V	58417	58202	58162															

Command Box For Kits 80 CE

Avant avril 2010  
Before April 2010



Abandonné - Nous consulter  
Stopped - Consult us

Alimentation 220V

	2180	7580	4270
	2380		4280
Standard	60178	60188	60174
Tempo	60177	60176	60175

D'avril 2010 jusque juillet 2015  
From April 2010 to July 2015




Abandonné - Nous consulter  
Stopped - Consult us

Alimentation 220V

	2180	7580	4270
	2380		4280
Standard	60178-10	60188-10	60174-15
Tempo	60177-10	60176-10	60175-15

Après juillet 2015  
After July 2015



Alimentation 220V

	2180	7580	4270
	2380		4280
Standard	Nous consulter	Nous consulter	Nous consulter
Tempo	Consult us	66140	Consult us

Alimentation 220V

Prévoir interrupteur différentiel 300mA en amont

Differential switch 300mA to be foreseen

Option Basse Température  
Minus temperature (option)




63002


Option Ouv. Partielle  
Partial opening (option)



2480/3580/7580 : 70519  
4270/4280 : 70515

*Command Box For Kits 80 CE***Avant avril 2010***Before April 2010*


A	Variateur <i>Frequency variator</i>	0.37KW : 58749 0.75KW : Epuisé, nous consulter <i>Sold out, consult us</i>
B	Filtre <i>Filter</i>	Epuisé, nous consulter <i>Sold out, consult us</i>
C	Blocs tempo <i>Timers</i>	Coffret tempo/ <i>Command box with timer</i> 58805 (x2)
		Coffret standard/ <i>Standard command box</i> 58805 + 58212
D	Relais KM1 <i>Relay KM1</i>	58211
E	Relais CTS <i>Security relay</i>	61412SAV
F	Ampli <i>Amplifier</i>	58753
G	Inductances <i>Inductances</i>	60182SAV (vendus x 3 - <i>sale x 3</i> )

*Command Box For Kits 80 CE***D'avril 2010 jusque juillet 2015***From April 2010 to july 2015*

<b>A</b>	Variateur <i>Frequency variator</i>	Epuisé, nous consulter <i>Sold out, consult us</i>
<b>B</b>	Filtre <i>Filter</i>	Epuisé, nous consulter <i>Sold out, consult us</i>
<b>C</b>	Blocs tempo <i>Timers</i>	Coffret tempo/ <i>Command box with timer</i> 58805 (x2)
		Coffret standard/ <i>Standard command box</i> 58805 + 58212
<b>D</b>	Relais KM1 <i>Relay KM1</i>	58211
<b>E</b>	Relais CTS <i>Security relay</i>	61412SAV
<b>F'</b>	Ampli <i>Amplifier</i>	58789







*Command Box For Kits 80 CE*

Après juillet 2015





*After july 2015*

A	Variateur <i>Frequency variator</i>	Nous consulter <i>Consult us</i>
B	Filtre <i>Filter</i>	58876
C	Disjoncteur <i>Breaker</i>	58711
D1	Coffret tempo <i>Command box with timer</i>	Blocs tempo - <i>Timers 30s</i> - 58805
		Blocs tempo - <i>Timers 10s</i> - 58782
D2	Coffret standard <i>Standard command box</i>	Télerupteur - <i>Teleruptor</i> - 58804
		Blocs tempo - <i>Timers 10s</i> - 58782
E	Relais - <i>Relay</i> - KM1	58211
F	Relais CTS <i>Security relay</i>	61412SAV
G'	Ampli <i>Amplifier</i>	58789


## Pour / for Kits 5000 / 5010 / 5400 / 5800 / 90 / 80

<p><b>Commande murale</b> <i>Internal wall button</i></p>  <p>60819</p>	<p><b>Contact pour tirette</b> <i>Contactor for pull cord</i></p>  <p>60695-12</p>	<p><b>Interrupteur sans contact avec boîtier</b> <i>Contactless switch with box</i></p>  <p>Encastré / <i>Recessed installation</i> : 61896-21</p>
<p><b>Interrupteur sans contact avec boîtier</b> <i>Contactless switch with box</i></p>  <p>En applique / <i>Surface installation</i> : 61891</p>	<p><b>Interrupteur sans contact avec boîtier étanche</b> <i>Contactless switch with watertight box</i></p>  <p>61892-21</p>	<p><b>Câble / Cable 4x0.25</b></p>  <p>Vendu au mètre / <i>Sold by meter</i> : 90390</p>

## Pour / for Kit 90



<p><b>Coffret ext. de commande</b> <i>External command box</i></p>  <p>15921</p>	<p><b>Sectionneur avec fusibles</b> <i>Power breaker with fuses</i></p>  <p>Pour moteur / <i>for motor</i> 130W : 62154 Pour moteur / <i>for motor</i> 370W : 62149</p>	<p><b>Cable multifilaire éq.</b> <i>Multiwire cable + connector</i></p>  <p>66494XX120</p>
<p><b>Fusible</b> <i>Fuse</i></p>  <p>Pour moteur / <i>for motor</i> 130W : 58693 Pour moteur / <i>for motor</i> 250W : 58692 Pour moteur / <i>for motor</i> 370W : 58703</p>		

*Horizontal and Vertical Optical Safety Device - Kit not EN*

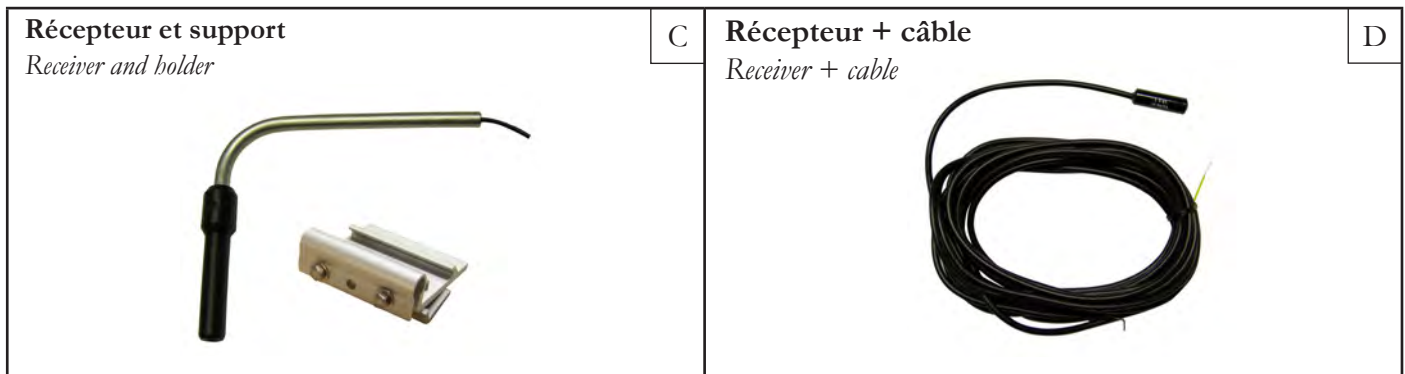


Kit 5000	Voir / see G5
Kit 5010	Voir / see G6

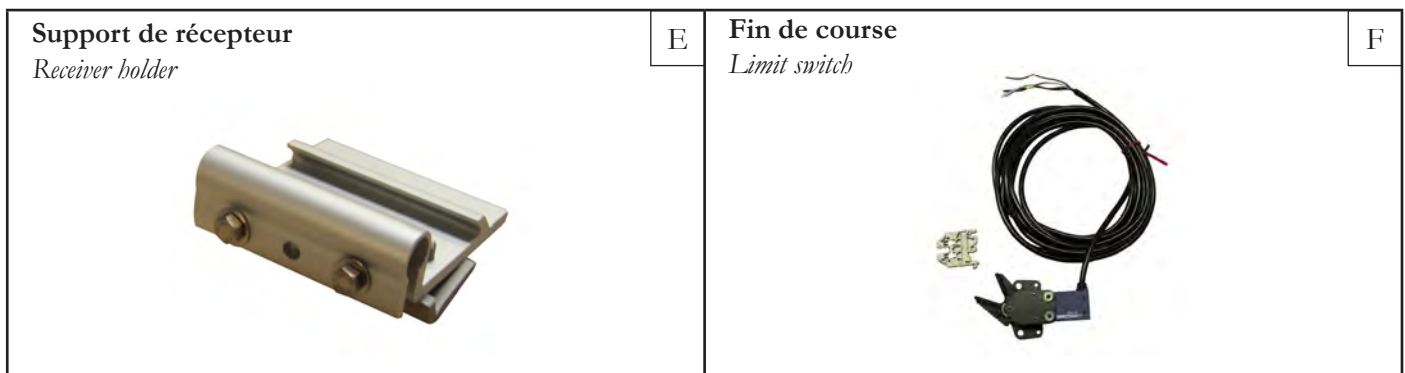
	Kits électromécaniques <i>Electromecanical kits</i>				Kits électroniques <i>Electronical kits</i>			
Ref. kit	Rails alu	3580/7580 3570/7270	3270/ 4270	4280 3370/4470	Rails alu	7590	8790 avant/ <i>Before 2003</i>	8790 après/ <i>After 2003</i>
barrage vert.	<b>66571</b>	<b>66570</b>	<b>66572</b>	<b>66574</b>	<b>66655</b>	<b>66573</b>	<b>66652</b> <i>(Sans support/ without holder)</i>	<b>66575</b> <i>(Sans support/ without holder)</i>

<p><b>Emetteur équipé (bas)</b> <i>Equipped transmitter (low)</i></p> 	A	<p><b>Emetteur + câble</b> <i>Transmitter + cable</i></p> 	B
---	---	---	---

		Kits électromécaniques <i>Electromecanical kits</i>				Kits électroniques <i>Electronical kits</i>			
Ref. kit		Rails alu	3580/7580 3570/7270	3270/ 4270	4280 3370/4470	Rails alu	7590	8790 avant/ <i>Before 2003</i>	8790 après/ <i>After 2003</i>
<b>A</b>	émetteur équipé <i>equipped transmitter</i>	<b>64220</b>	<b>64220</b>	<b>64220</b>	<b>64228</b>	<b>64220</b>	<b>64220</b>	<b>64220</b>	<b>64220</b>
<b>B</b>	émetteur + câble <i>transmitter + cable</i>	<b>58407</b>	<b>58407</b>	<b>58407</b>	<b>58414</b>	<b>58407</b>	<b>58407</b>	<b>58407</b>	<b>58407</b>



*Horizontal and Vertical Optical Safety Device - Kit not EN*

Ref. kit		Kits électromécaniques <i>Electromechanical kits</i>				Kits électroniques <i>Electronical kits</i>		
		Rails alu	3580/7580 3570/7270	3270 4270	4280 3370/4470	Rails alu	7590	8790
C	récepteur équipé <i>equipped receiver</i>	64666SAV	64471SAV	64458SAV	66591SAV	64666SAV	64471SAV	Epuisé / <i>Out of stock</i>
D	récepteur + câble <i>receiver + cable</i>	58406	58406	58406	58413-16	58406	58406	58406
	récepteur + boîtier <i>receiver + box</i>	61888	61888	61888	61905	61888	61888	61888









Désignation		Kits électromécaniques <i>Electromechanical kits</i>				Kits électroniques <i>Electronical kits</i>		
		Rails alu	3580/7580 3570/7270	3270 4270	4280 3370/4470	Rails alu	7590	8790
E	support de récepteur <i>receiver holder</i>	6100600	6203111	6203211	6203211	6100600	6203111	Epuisé / <i>Out of stock</i>
F	fin de course et visserie <i>limit switch and screws</i>	6638000SAV	6638000SAV	61519	61363			

## Horizontal and Vertical Optical Safety Device - Kit not EN

<b>Boîtier d'ampli</b> <i>Amplifier box</i>  <p>Voir ci-dessous See here under</p>	<b>Ampli</b> <i>Amplifier</i>  <p>Série 80 58636 : PA 10 B 5 B9 Série 90 58589 : PA 10 B 5 A3</p>
--	---

		Kits électromécaniques <i>Electromecanical kits</i>				Kits électroniques <i>Electronical kits</i>			
Désignation		Rails alu	3580/7580 3570/7270	3270/ 4270	4280 3370/4470	Rails alu	7590	8790 avant/ <i>Before 2003</i>	8790 après/ <i>After 2003</i>
G	boîtier d'ampli eq. <i>amplifier box</i>	64179SAV	64179SAV	64179SAV	64179SAV	64019SAV	64019SAV	Epuisé / <i>Out of stock</i>	64019SAV
H	ampli seul <i>amplifier</i>	58636	58636	58636	58636	58589	58589	58636	58589

<b>Réflecteur 55 X 132</b> <i>Reflector 55 X 132</i>  <p>58536</p>	<b>Petit réflecteur 80x30</b> <i>Reflector 80x30</i>  <p>58588</p>	<b>Réflecteur chauffant 24V</b> <i>Heating reflector 24 V</i>  <p>Option 58501</p>
<b>Cellule + support sans réflecteur</b> <i>Cell + bracket without reflector</i>  <p>6649211 Non compatible avec Kits 5000/5010 <i>Not compatible with Kits 5000/5010</i></p>	<b>Clignotant eq. 24V AC/DC</b> <i>Eq. flashing light 24V AC/DC</i>  <p>61451SAV</p>	<b>Cable spirale</b> <i>Telephone cable</i>  <p>4M50/4 fils : 58582</p>

*Resistive Edgemount and Horizontal Safety Device for kit EN*

**Kit 90 EP CE après / after 05/2007 - Kit 80 CE après / after 04/2010**

A

**Nous consulter pour remplacement bordure sensible par résistive**  
*Consult us for replacement of the sensible edgemount safety by resistive edgemount*

**Pour Kit 5000 : voir G4**  
*For Kit 5000: see G4*



Kit 80 - 66577XX158 - 66577XX250  
 Kit 90 - 66576XX158 - 66576XX250  
 4280/4270 - 66579XX175  
 (Ref. 250, préciser la hauteur de porte  
*Ref. 250, door height to be specified*)

### Bordure résistive système EP

*Resistive edgemount security*




4270/4280 - 66728XX175  
 Kit 80/90 - 66762XX158 - 66762XX250  
 (Ref. 250, préciser la hauteur de porte.  
*Ref. 250, door height to be specified.*)

### B Bordure résistive et support

*Resistive edgemount security  
 and fix. profile*

**Sans boîtier**  
*Without box*



4270/4280 - 61028XX175  
 Kit 80/90 - 66696XX158 - 66696XX250  
 (Ref. 250, préciser la hauteur de porte.  
*Ref. 250, door height to be specified.*)

### C Support de bordure résistive











*Resistive edgemount security fixation*



4270/4280 - 16542XX175  
 Kit 80/90 - 1647011158 - 1647011250


## Resistive Edgemount and Horizontal Safety Device for kit EN

Kit 90 EP CE après / after 05/2007 - Kit 80 CE après / after 04/2010

<p><b>Bordure résistive</b> <i>Resistive edgemount security</i></p>  <p>Sans boîtier <i>Without box</i></p> <p>4270/4280 - 60998XX175 Kit80/90 - 60999XX158 - 60999XX250 (Ref. 250, préciser la hauteur de porte. Ref. 250, door height to be specified.)</p>	<p><b>Boîtier de connexion V2 (Nég.)</b> <i>V2 connection box (Minus temp.)</i></p>  <p>60743 Neg.</p>	<p><b>Boîtier de connexion V2</b> <i>V2 connection box</i></p>  <p>60743</p>
<p><b>Réflecteur 55 X 132</b> <i>Reflector 55 X 132</i></p>  <p>58536</p>	<p><b>Petit réflecteur 80 x 30</b> <i>Small reflector 80 x 30</i></p>  <p>58588</p>	<p><b>Clignotant éq. 24V AC/DC</b> <i>Eq. flashing light 24V AC/DC</i></p>  <p>61451SAV</p>
<p><b>Réflecteur chauffant 24V</b> <i>Heating reflector 24 V</i></p>  <p>58501</p>	<p><b>Option</b> <b>Cable spirale</b> <i>Telephone cable</i></p>  <p>4M50/4 fils : 58582</p>	<p><b>Cellule</b> <i>Cell</i></p>  <p>6649211 Non compatible avec kits 5000/5010 <i>Not compatible with kits 5000/5010</i></p>
<p><b>Option</b> <b>Cable basse température</b> <i>Low temperature cable</i></p>  <p>90390</p>		

*Pneumatic edgemounted security*

**Pour Kit 5000 : voir G5**  
*For Kit 5000: see G5*












**Kit 80 : 63347 ou/ or 66690 (4280)**  
**Kit 80 avec sécurité horizontale ] 63348**  
*Kit 80 with horizontal safety device ]*  
**DV : 63480**  
**Kit 90 : 63959**

**Option**



**Kit 80 : 63347XX350**















*Pneumatic edgemounted security*

<p><b>Boitier interrupteur+cable</b> <i>Switch box with standard wire</i></p>  <p>Kit 80 : 61020 Kit 80 avec SH/<i>with SH</i> : 61021 Kit 90 : 61804</p>	<p><b>Boitier interrupteur+cable spirale</b> <i>Switch box+telephone cable</i></p>  <p>Kit 80 : 61783 Kit 90 : 61786</p>	<p><b>Boudin de sécurité sur chant</b> <i>Rubber edgemounted security</i></p>  <p>60715 DV : 60974</p>
<p><b>Tube PVC</b> <i>PVC tube</i></p>  <p>12566</p>	<p><b>Cable spirale</b> <i>Telephone cable</i></p>  <p>3M50/2 fils : 13544 4M50/2 fils : 11917XX450 4M50/4 fils : 58582</p>	<p><b>Boitier de raccord</b> <i>Connexion box</i></p>  <p>60717XXSAV</p>
<p><b>Boitier d'interrupteur</b> <i>Switch box</i></p>  <p>Kit 80 : 60716XXSAV Kit 80 avec SH et Kit 90 } 60718XXSAV <i>Kit 80 with SH and Kit 90</i></p>	<p><b>Interrupteur</b> <i>Switch</i></p>  <p>Kit 80 : 58143 Kit 80 avec SH/Kit 90/Kit 5010 } 58685 <i>Kit 80 with SH/Kit 90/Kit 5010</i></p>	<p><b>Equerre d'extrémité</b> <i>End bracket</i></p>  <p>6194511</p>

Safety devices for kits 5000/5000-300Kg/5800 CE

		<p><b>Bordure passive + support + bouchons</b> (non disponible pour Kit 5000-300Kg)</p> <p><i>Vertical buffer + fixing profile + caps</i> (not available for Kit 5000-300Kg)</p> <p>66578XX250</p>	A		
		<p><b>Bordure passive + bouchons sans profil de fixation</b> (non disponible pour Kit 5000-300Kg)</p> <p><i>Vertical buffer + caps without fixing profile</i> (not available for Kit 5000-300Kg)</p> <p>60994XX250</p>	B		
<p><b>Support bordure passive</b> (non disponible pour Kit 5000-300Kg)</p> <p><i>Fixing profile for vertical buffer</i> (not available for Kit 5000-300Kg)</p> <p>60996XX250</p>	C	<p><b>Bordure résistive</b> <i>Resistive edgemount security</i></p> <p>Lg 158 : 66580XX158 Lg 250 : 66580XX250</p>	D		
<p><b>Bordure résistive et support</b> <i>Resistive edgemount security and fixing profile</i></p> <p>(Livré sans boîtier) (Delivered without connection box)</p> <p>Lg 158 : 66790XX158 Lg 250 : 66790XX250</p>	E	<p><b>Support de bordure résistive</b> <i>Fixing profile for resistive edgemount security</i></p> <p>Lg 158 : 1645991158 Lg 250 : 1645991250</p>	F	<p><b>Bordure résistive</b> <i>Resistive edgemount security</i></p> <p>(Livré sans boîtier) (Delivered without connection box)</p> <p>Lg 158 : 60997XX158 Lg 250 : 60997XX250</p>	G

## Safety devices for kits 5000/5000-300Kg/5800 CE

<p><b>Simple barrage horizontal</b> (non compatible avec Kits 80/90) <i>Single cell (not compatible with Kits 80/90)</i></p>  <p>Avant/ before 02/2022 : 60758</p>	<p><b>Cellule</b> (non compatible avec Kits 80/90) <i>Cell (not compatible with Kits 80/90)</i></p>  <p>Avant/ before 02/2022 : 6649011</p>	<p><b>Cellule</b> (non compatible avec Kits 80/90) <i>Cell (not compatible with Kits 80/90)</i></p>  <p>Avant/ before 02/2022 : 63058SAV</p>
<p><b>Simple barrage horizontal</b> (non compatible avec Kits 80/90) <i>Single cell (not compatible with Kits 80/90)</i></p>  <p>Depuis/ since 02/2022 : 60758-22</p>	<p><b>Cellule</b> (non compatible avec Kits 80/90) <i>Cell (not compatible with Kits 80/90)</i></p>  <p>Depuis/ since 02/2022 : 6649011-22</p>	<p><b>Cellule</b> (non compatible avec Kits 80/90) <i>Cell (not compatible with Kits 80/90)</i></p>  <p>Depuis/ since 02/2022 : 63058SAV-22</p>
<p><b>Câble de cellule + connecteur</b> <i>Cell cable + connector</i></p>  <p>15 m</p> <p>58090</p>	<p><b>Petit réflecteur 80 X 30</b> <i>Small reflector 80 X 30</i></p>  <p>58588</p>	<p><b>Réflecteur chauffant 24V</b> <i>Heating reflector 24V</i></p>  <p>58501</p>
<p><b>Boîtier + câble pour réflecteur chauffant</b> <i>box + cable for heating reflector</i></p>  <p>61950</p>	<p><b>Boîtier de connexion V2 (Nég.)</b> <i>V2 connection box (Minus temp.)</i></p>  <p>60743NEG</p>	<p><b>Cable spirale</b> <i>Telephone cable</i></p>  <p>4m50 - 4 fils / 4 wires : 58582</p>
<p><b>Détecteur de sécurisation (x1)</b> <i>Presence sensor (x1)</i></p>  <p>60747</p>	<p><b>Equerre d'extrémité</b> <i>End bracket</i></p>  <p>6194511</p>	







Safety devices for Kit 5010




A  
ou/or  
D  
ou/or  
E

B







C

<p><b>Bordure passive + support + bouchons</b> <i>Vertical buffer + fixing profile + caps</i></p>  <p>66578XX250</p>	<p><b>Simple barrage horizontal</b> <b>(non compatible avec Kits 80/90)</b> <i>Single cell (not compatible with Kits 80/90)</i></p>  <p>60758</p>	<p><b>Sécurité optique verticale</b> <i>Optical vertical security</i></p>  <p>Rails alu - 66841 Rails 3430/3530/7530 - 66840</p>
<p><b>Bordure résistive</b> <i>Resistive edgemount security</i></p>  <p>Lg 158 : 66580XX158 Lg 250 : 66580XX250</p>	<p><b>Sécurité sur chant pneumatique</b> <i>Pneumatic edgemounted security</i></p>  <p>63350</p>	<p><b>Bordure passive + bouchons sans profil</b> <i>Vertical buffer + caps / without fixing profile</i></p>  <p>60994XX250</p>

## Safety devices for Kit 5010

<p><b>Support bordure passive</b> <i>Fixing profile for vertical buffer</i></p>  <p>60996XX250</p>	<p><b>Cellule</b> <b>(non compatible avec Kits 80/90)</b> <i>Cell (not compatible with Kits 80/90)</i></p>  <p>6649011</p>	<p><b>Câble de cellule + connecteur</b> <i>Cell cable + connector</i></p>  <p>15 m</p> <p>58090</p>
<p><b>Cellule</b> <b>(non compatible avec Kits 80/90)</b> <i>Cell (not compatible with Kits 80/90)</i></p>  <p>63058SAV</p>	<p><b>Petit réflecteur 80 X 30</b> <i>Small reflector 80 X 30</i></p>  <p>58588</p>	<p><b>Réflecteur 55 X 132</b> <i>Reflector 55 X 132</i></p>  <p>58536</p>
<p><b>Réflecteur chauffant 24V</b> <i>Heating reflector 24V</i></p>  <p>58501</p>	<p><b>Récepteur et support</b> <i>Receiver and holder</i></p>  <p>Rails alu - 64666SAV Rails 3430/3530/7530 - 64471SAV</p>	<p><b>Émetteur équipé (bas)</b> <i>Equipped transmitter (low)</i></p>  <p>64220</p>
<p><b>Boîtier d'ampli</b> <i>Amplifier box</i></p>  <p>61500</p>	<p><b>Bordure résistive et support</b> <i>Resistive edgemount security and fixing profile</i></p>  <p>(Livré sans boîtier) (Delivered without connection box)</p> <p>Lg 158 : 66790XX158 Lg 250 : 66790XX250</p>	<p><b>Support de bordure résistive</b> <i>Fixing profile for resistive edgemount security</i></p>  <p>Lg 158 : 1645991158 Lg 250 : 1645991250</p>
<p><b>Bordure résistive</b> <i>Resistive edgemount security</i></p>  <p>(Livré sans boîtier) (Delivered without connection box)</p> <p>Lg 158 : 60997XX158 Lg 250 : 60997XX250</p>	<p><b>Boîtier interrupteur sécurité pneumatique</b> <i>Switch box pneumatic edgemount security</i></p>  <p>61021</p>	<p><b>Boudin de sécurité sur chant</b> <i>Rubber edgemounted security</i></p>  <p>60715</p>













## Safety devices for Kit 5010


<p><b>Tube PVC</b> <i>PVC tube</i></p>  <p>12566</p>	<p><b>Cable spirale</b> <i>Telephone cable</i></p>  <p>4m50 - 4 fils/4 wires : 58582</p>	<p><b>Boîtier + câble pour reflecteur chauffant</b> <i>Box + cable for heating reflector</i></p>  <p>61950</p>
<p><b>Boîtier de connexion V2 (Nég.)</b> <i>V2 connection box (Minus temp.)</i></p>  <p>60743NEG</p>	<p><b>Détecteur de sécurisation (x1)</b> <i>Presence sensor (x1)</i></p>  <p>60747</p>	<p><b>Equerre d'extrémité</b> <i>End bracket</i></p>  <p>6194511</p>

## Safety devices for Kit 5400 CE


		<p><b>Bordure résistive</b> <i>Resistive edgemount security</i></p> <p>Avant / Before 10/2024</p> <p>Lg 175 : 66728XX175</p>	
<p><b>Bordure résistive et support</b> <i>Resistive edgemount security and fixing profile</i></p> <p>Avant / Before 10/2024</p> <p>(Livré sans boîtier) <i>(Delivered without connection box)</i></p> <p>Lg 175 : 61028XX175</p>	<p><b>Bordure résistive</b> <i>Resistive edgemount security</i></p> <p>Avant / Before 10/2024</p> <p>(Livré sans boîtier) <i>(Delivered without connection box)</i></p> <p>Lg 175 : 60998XX175</p>	<p><b>Bordure résistive</b> <i>Resistive edgemount security</i></p> <p>Depuis / Since 10/2024</p> <p>Lg 175 : 66580XX175</p>	
<p><b>Bordure résistive et support</b> <i>Resistive edgemount security and fixing profile</i></p> <p>Depuis / Since 10/2024</p> <p>(Livré sans boîtier) <i>(Delivered without connection box)</i></p> <p>Lg 175 : 66790XX175</p>	<p><b>Bordure résistive</b> <i>Resistive edgemount security</i></p> <p>Depuis / Since 10/2024</p> <p>(Livré sans boîtier) <i>(Delivered without connection box)</i></p> <p>Lg 175 : 60997XX175</p>	<p><b>Support de bordure résistive</b> <i>Fixing profile for resistive edgemount security</i></p> <p>Lg 175 : 16542XX175</p>	

## Safety devices for Kit 5400 CE


<p><b>Simple barrage horizontal</b> (non compatible avec Kits 80/90) <i>Single cell (not compatible with Kits 80/90)</i></p>  <p>Avant/ before 02/2022 : 60758</p>	<p><b>Cellule+câble+support</b> (non compatible avec Kits 80/90) <i>Cell+cable+bracket (not compatible with Kits 80/90)</i></p>  <p>Avant/ before 02/2022 : 6649011</p>	<p><b>Cellule</b> (non compatible avec Kits 80/90) <i>Cell (not compatible with Kits 80/90)</i></p>  <p>Avant/ before 02/2022 : 63058SAV</p>
<p><b>Simple barrage horizontal</b> (non compatible avec Kits 80/90) <i>Single cell (not compatible with Kits 80/90)</i></p>  <p>Depuis/ since 02/2022 : 60758-22</p>	<p><b>Cellule+câble+support</b> (non compatible avec Kits 80/90) <i>Cell+cable+bracket (not compatible with Kits 80/90)</i></p>  <p>Depuis/ since 02/2022 : 6649011-22</p>	<p><b>Cellule</b> (non compatible avec Kits 80/90) <i>Cell (not compatible with Kits 80/90)</i></p>  <p>Depuis/ since 02/2022 : 63058SAV-22</p>
<p><b>Câble de cellule + connecteur</b> <i>Cell cable + connector</i></p>  <p>15 m</p> <p>58090</p>	<p><b>Rallonge câble de cellule</b> <i>Extension cable for cell</i></p>  <p>5 m</p> <p>58044</p>	<p><b>Reflecteur 55 X 132</b> <i>Reflector 55 X 132</i></p>  <p>58536</p>
<p><b>Reflecteur chauffant 24V</b> <i>Heating reflector 24V</i></p>  <p>58501</p>	<p><b>Cable spirale</b> <i>Telephone cable</i></p>  <p>4m50 - 4 fils / 4 wires : 58582</p>	<p><b>Boîtier + câble pour reflecteur chauffant</b> <i>box + cable / heating reflector</i></p>  <p>61950</p>
<p><b>Equerre d'extrémité</b> <i>End bracket</i></p>  <p>6194511</p>	<p><b>Boîtier de connexion V2 (Nég.)</b> <i>V2 connection box (Minus temp.)</i></p>  <p>60743NEG</p>	

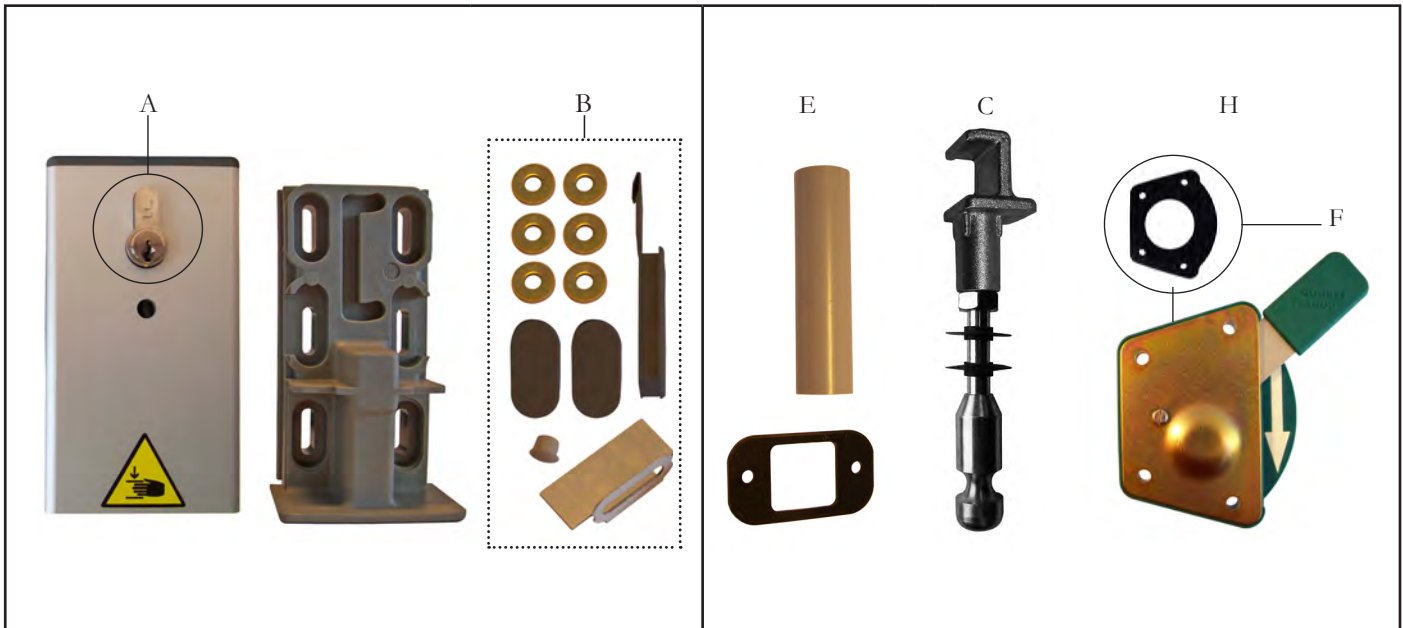


0003702



0003802


<p><b>Serrure 37</b> <i>Lock 37</i></p>  <p>6613202</p>	<p><b>Serrure 38</b> <i>Lock 38</i></p>  <p>6613402</p>	<p><b>Cache + visserie 37 SAV</b> <i>Cover + screws 37 SAV</i></p>  <p>6105711SAV</p>
<p><b>Embase ext. + visserie 37 SAV</b> <i>Ext. plate + screws 37 SAV</i></p>  <p>6105603SAV</p>	<p><b>Embase + contact + vis 38 SAV</b> <i>Plate + switch + screws 38 SAV</i></p>  <p>6362403SAV</p>	<p><b>Interrupteur 38 SAV</b> <i>Switch 38 SAV</i></p>  <p>61063XXSAV</p>
<p><b>Barillet équipé 37/38 SAV</b> <i>Pack cylinder 37/38 SAV</i></p>  <p>61058XXSAV</p>	<p><b>Mécanisme + manette 37 SAV</b> <i>Mechanism + cocking lever 37 SAV</i></p>  <p>6629903SAV</p>	<p><b>Mécanisme + manette 38 SAV</b> <i>Mechanism + cocking lever 38 SAV</i></p>  <p>6630003SAV</p>
<p><b>Déverrouillage int. 37</b> <i>Int. safety release 37</i></p>  <p>6613303</p>	<p><b>Poignée de déverrouillage 37 SAV</b> <i>Handle/safety release 37 SAV</i></p>  <p>6106007SAV</p>	<p><b>Joint mousse</b> <i>Gasket</i></p>  <p>11737</p>
<p><b>Liaison int./ext. 37</b> <i>Int./ ext. link 37</i></p>  <p>6333408</p>	<p><b>Tube PVC</b> <i>PVC tube</i></p>  <p>11731</p> <p><b>Pêne intérieur 37</b> <i>Internal push rod 37</i></p>  <p>6062103</p>	<p><b>Accrochage ext. + plaque 37 SAV</b> <i>External locking + plate 37 SAV</i></p>  <p>6358308SAV</p>



STD - 6638203SAV  
HP - 6638200SAV-17

STD - 6413203SAV  
HP - 6413200SAV

~~Déverrouillage intérieur 57  
Internal release 57~~



~~Abandonné  
Stopped~~

~~STD - 6411003  
HP - 6411000~~

Barillet  
Lock cylinder



STD - 6171503SAV  
HP - 6171500SAV-17

A Caches et rondelles  
Caps and growlers



STD - 6172803NR  
HP - 6172800NR

C Crochet 55-09  
Hook unit 55-09



Pour déverrouillage 47  
For release 47  
HP - 6415400SAV

D Crochet 55  
Hook unit 55



Pour déverrouillage 57  
For release 57  
HP - 6416300SAV

E Tube et plaquette  
Tube and plate



6171303SAV

F Joint mousse  
Foam joint



16619

H Déverrouillage intérieur 47  
Internal release 47



STD - 6411203  
HP - 6411200

I Capot intérieur vert  
Green internal cap



~~Abandonné  
Stopped~~

~~14490V~~



G Joint mousse  
Foam joint




~~Abandonné  
Stopped~~

~~14495~~

LOCKS 56 - 56 HP/58 - 58 HP with contact

 <p>STD - 6638103SAV HP - 6638100SAV-17</p>	 <p>56 STD - 6413203SAV 56 HP - 6413200SAV 58 STD - 6413303SAV 58 HP - 6413300SAV</p>
--	---

~~Déverrouillage intérieur 57  
Internal release 57~~



~~Abandonné  
Stopped~~


~~STD - 6411003  
HP - 6411000~~

Barillet  
Lock cylinder




STD - 6171503SAV  
HP - 6171500SAV-17

Caches et rondelles  
Caps and growers




STD - 6172803  
HP - 6172800

Embase 58 - 58 HP + interrup  
Housing 58 - 58 HP + switch




STD - 6416103SAV  
HP - 6416100SAV

Interrupteur  
Interruptor




58797

Tube et plaquette  
Tube and plate



6171303SAV


Crochet 57-09  
Hook unit 57-09



Pour déverrouillage 47  
For release 47

56 HP - 6415400SAV  
58 HP - 6430200SAV


Crochet 57  
Hook unit 57



Pour déverrouillage 57  
For release 57





56 HP - 6416300SAV  
58 HP - 6430100SAV


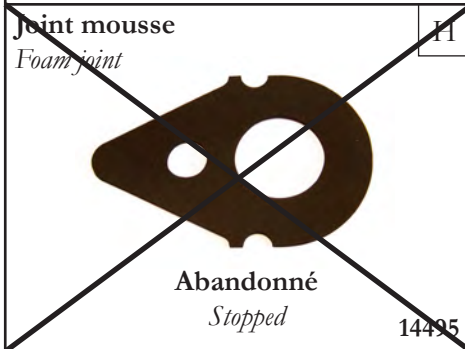




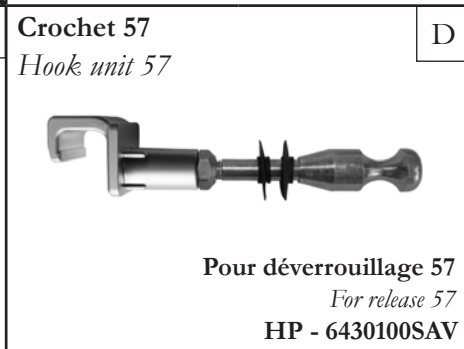
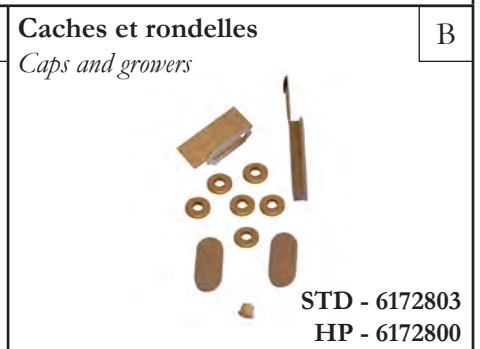
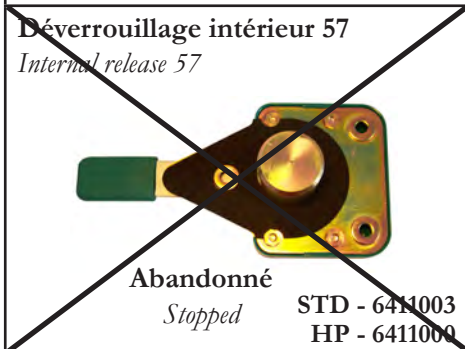
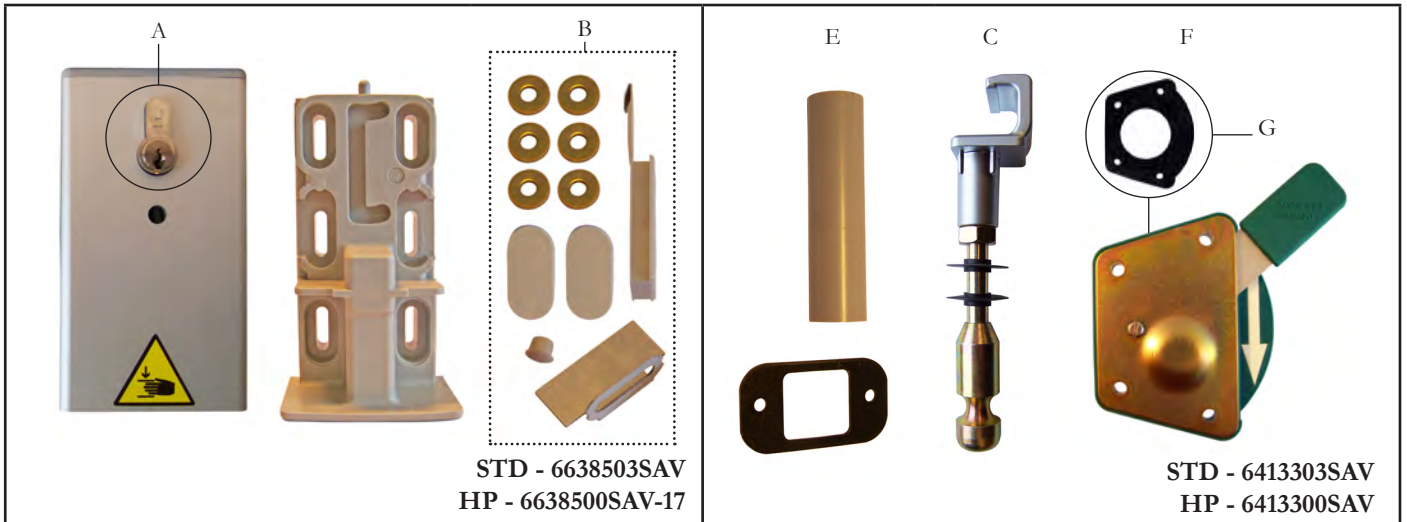
~~Crochet 57 SAV  
Hook unit 57 SAV~~




~~Abandonné en 2013  
Stopped in 2013~~

LOCKS 56 - 56 HP/58 - 58 HP with contact

<p><b>Déverrouillage intérieur 47</b> <i>Internal release 47</i></p>  <p>STD - 6411203 HP - 6411200</p>	<p><b>Joint mousse</b> <i>Foam joint</i></p>  <p>16619</p>	<p><b>Joint mousse</b> <i>Foam joint</i></p>  <p><b>Abandonné</b> <i>Stopped</i></p> <p>14495</p>
<p><b>Capot intérieur vert</b> <i>Green internal cap</i></p>  <p><b>Abandonné</b> <i>Stopped</i></p> <p>14490</p>		



*COVERS for Kits/Steel Main Rail*



Cache pour kit/ Cover for Kit 3580-7580	Code
3592 / 7592	66522
3595 / 7595	66525
3598 / 7598	66528

Cache pour kit/ Cover for Kit 8790	Code
8793	66683
8795	66685
8797	66687

**Capot gauche**  
*Left end cap*

A



64447GSAV

**Capot droit**  
*Right end cap*

B



64447DSAV

**Equerres 3580-7580**  
*Holders 3580-7580*

C



Kit	Code
3592 / 7592	6209218SAV
3595 / 7595	6209318SAV
3598 / 7598	6209418SAV

**Equerres 8790**  
*Holders 8790*


D



Kit	Code
8793	6208518SAV
8795	6208618SAV
8797	6208718SAV

**Cache**  
*Cover*

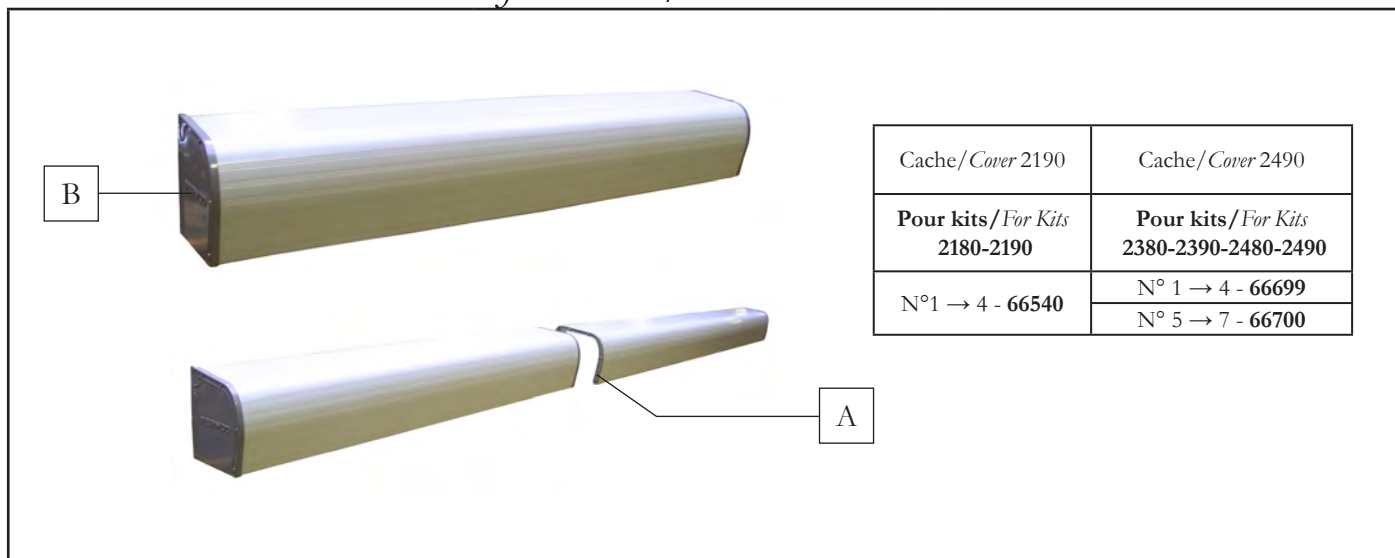
E



Cache pour kit Cover for Kit 3580-7580	Code
3592 / 7592	62068SAV lg : 4040
3595 / 7595	62091SAV lg : 3025 (x2)
3598 / 7598	62068SAV lg : 4040 (x2)

Cache pour kit Cover for Kit 8790	Code
8793	62068SAV lg : 4040
8795	62091SAV lg : 3025 (x2)
8797	62091SAV lg : 3025 62068SAV lg : 4040

*COVERS for Kits/Duralinox Main Rail*



Cache/Cover 2190	Cache/Cover 2490
<b>Pour kits/For Kits</b> 2180-2190	<b>Pour kits/For Kits</b> 2380-2390-2480-2490
N°1 → 4 - 66540	N° 1 → 4 - 66699 N° 5 → 7 - 66700

**Capots intermédiaires**  
*Covers / Center part*

A

64439SAV

**Ensemble de capots**  
*Set of 2 end caps*

B

64393SAV

**Equerres d'extrémité/2190-2180**  
*Exterior holders/2190-2180*

C

6439218SAV

**Equerres/2380 av. 1997**  
*Holder (exterior+center part)/2380 before 1997*

D

6439018SAV

**Equerres d'extrémité/2494**  
*Exterior holders/2494*

E

6441818SAV

**Equerres/2497**  
*Holder (exterior+center part)/2497*

F

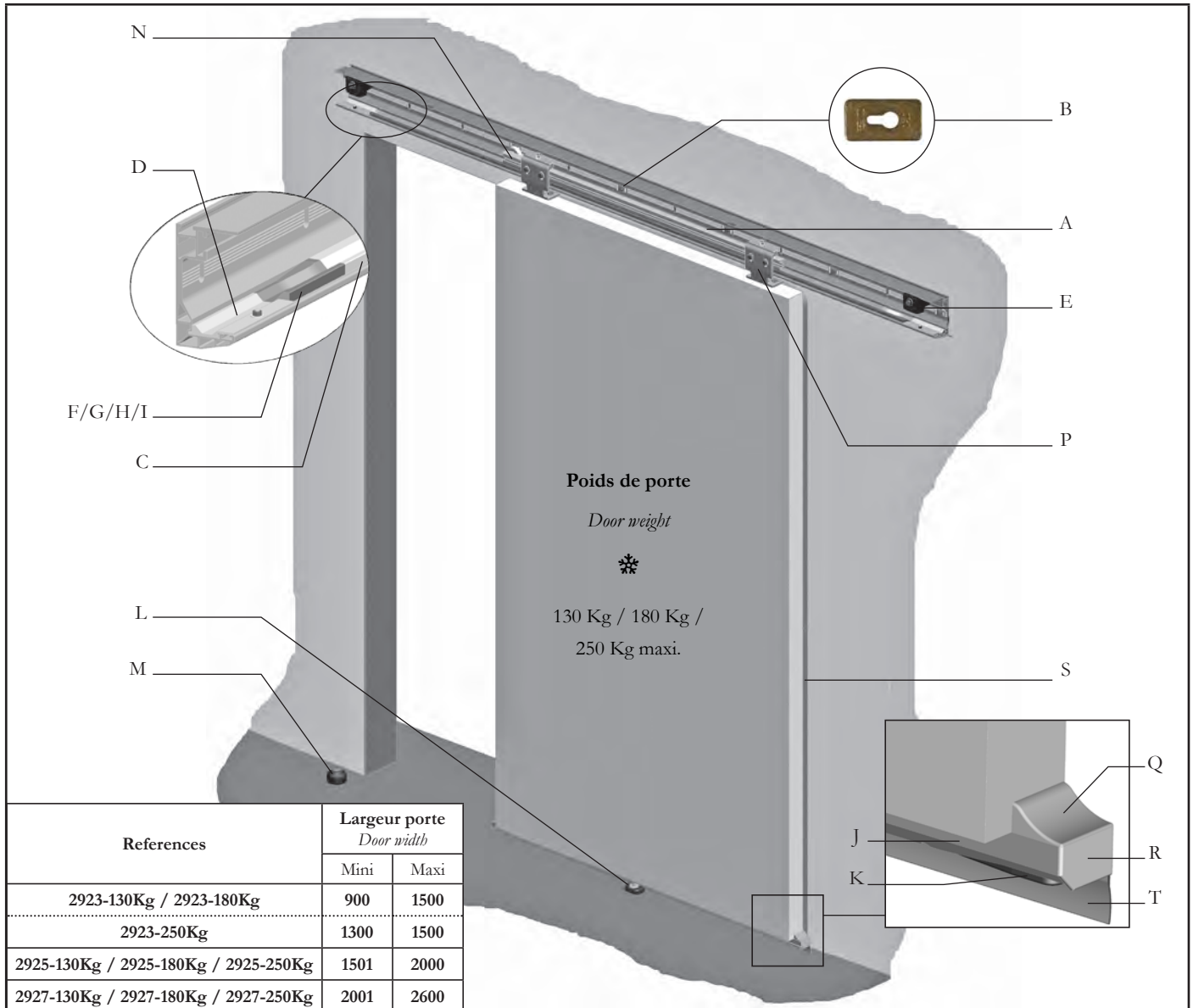
6441918SAV

**Cache**  
*Cover*


G

Cache/Cover 2190	
<b>Pour kits/For Kits</b> 2180-2190	
62068SAV lg : 4040	

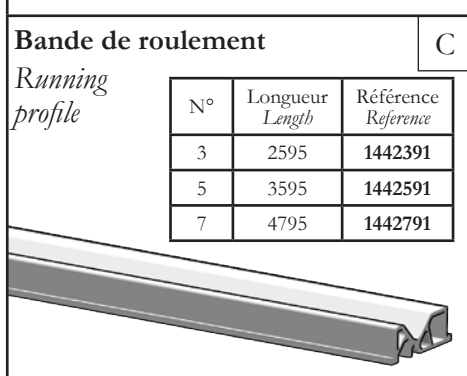
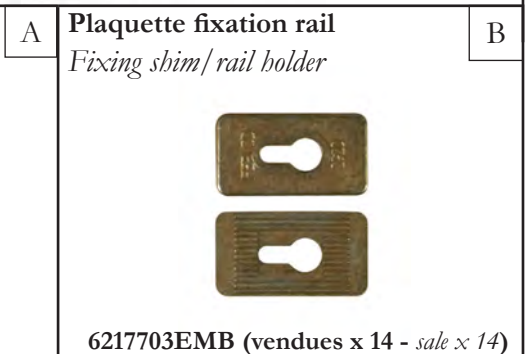
Cache/Cover 2490	
<b>Pour kits/For Kits</b> 2380-2390-2480-2490	
N° 1 → 4	N° 5 → 7
62068SAV lg : 4040	62091SAV (x2) lg : 3025



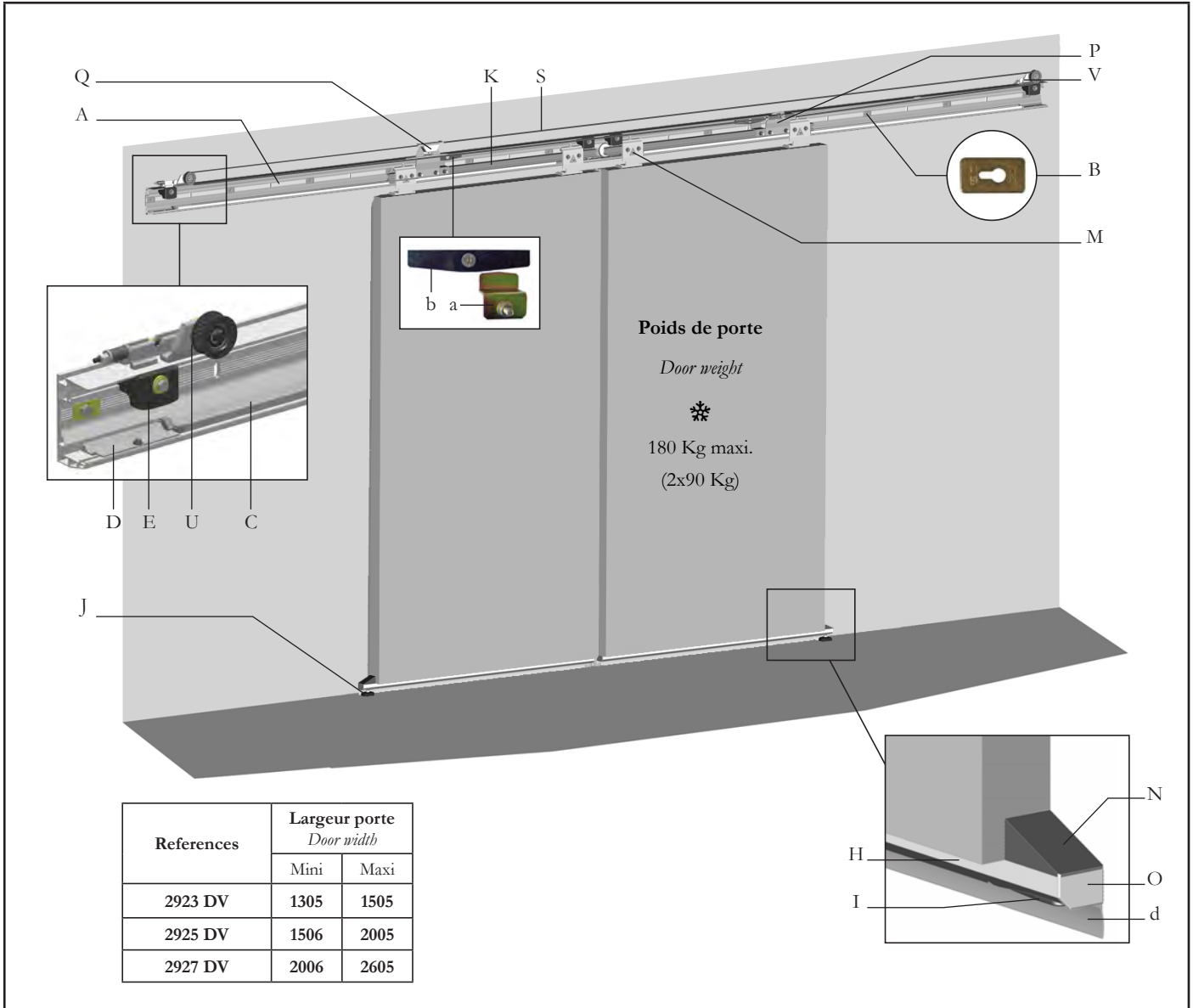
References	Largeur porte <i>Door width</i>	
	Mini	Maxi
2923-130Kg / 2923-180Kg	900	1500
2923-250Kg	1300	1500
2925-130Kg / 2925-180Kg / 2925-250Kg	1501	2000
2927-130Kg / 2927-180Kg / 2927-250Kg	2001	2600



N°	Longueur <i>Length</i>	Référence <i>Reference</i>
3	3070	14293-11
5	4070	14295-11
7	5270	14297-11



<p><b>Rampes droite 130Kg / 180Kg</b> <span style="float: right;">F</span> <i>Ramp RH for 130Kg/180Kg door weight</i></p>  <p style="text-align: right;">62185DSAV</p>	<p><b>Rampes gauche 130Kg / 180Kg</b> <span style="float: right;">G</span> <i>Ramp LH for 130Kg/180Kg door weight</i></p>  <p style="text-align: right;">62185GSAV</p>	<p><b>Rampes droite 250Kg</b> <span style="float: right;">H</span> <i>Ramp RH for 250Kg door weight</i></p>  <p style="text-align: right;">62185D250SAV</p>
<p><b>Rampes gauche 250Kg</b> <span style="float: right;">I</span> <i>Ramp LH for 250Kg door weight</i></p>  <p style="text-align: right;">62185G250SAV</p>	<p><b>Bandeau de sol équipé avec rampes</b> <span style="float: right;">J</span> <i>Bottom guide rail with ramps</i></p>  <p>N°3 : 6104391-15 N°5 : 6104591-15 N°7 : 6104791-15</p>	<p><b>Rampe de bandeau</b> <span style="float: right;">K</span> <i>Ramp/ Guiding profile</i></p>  <p style="text-align: right;">17018</p>
<p><b>Guide ouverture</b> <span style="float: right;">L</span> <i>Opening guide</i></p>  <p style="text-align: right;">6182703</p>	<p><b>Guide fermeture</b> <span style="float: right;">M</span> <i>Closing guide</i></p>  <p style="text-align: right;">6182803</p>	<p><b>Longeron et galets</b> <span style="float: right;">N</span> <i>Mobile profile and rollers</i></p>  <p>N°1 - 6528103   N°5 - 6528503 N°2 - 6528203   N°6 - 6528603 N°3 - 6528303   N°7 - 6528703 N°4 - 6528403</p>
<p><b>Galet</b> <span style="float: right;">O</span> <i>Roller</i></p>  <p style="text-align: right;">6217203</p>	<p><b>Chariot et visserie</b> <span style="float: right;">P</span> <i>Trolley assy</i></p>  <p style="text-align: right;">6527803SAV</p>	<p><b>Cache bandeau</b> <span style="float: right;">Q</span> <i>Cover/ Guiding profile</i></p>  <p style="text-align: right;">62187SAV</p>
<p><b>Embouts de bandeau</b> <span style="float: right;">R</span> <i>Caps for guiding profile</i></p>  <p style="text-align: right;">62188SAV</p>	<p><b>Bourrelet 2911</b> <span style="float: right;">S</span> <i>Gasket 2911</i></p>  <p style="text-align: right;">02911GR024-22</p>	<p><b>Bourrelet 2950</b> <span style="float: right;">T</span> <i>Floor gasket 2950</i></p>  <p style="text-align: right;">02950-SIL</p>



**Rail**  
*Main rail*



N°	Longueur <i>Length</i>	Référence <i>Reference</i>
3	3070	14293-11
5	4070	14295-11
7	5270	14297-11

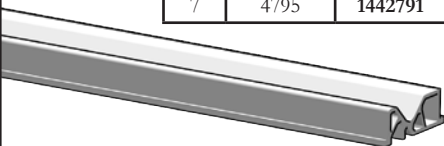
**A** **Plaquette fixation rail**  
*Fixing shim / rail holder*



6217703EMB (vendues x 14 - *sale* x 14)

**Bande de roulement**  
*Running profile*

N°	Longueur <i>Length</i>	Référence <i>Reference</i>
3	2595	1442391
5	3595	1442591
7	4795	1442791



**C** **Butée de rampe**  
*Ramp butt*










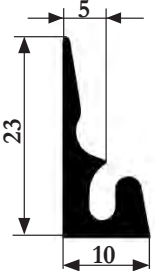
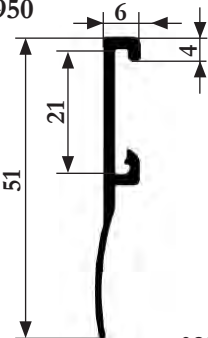
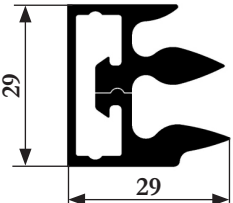
62186SAV

**D** **Butée ouverture/fermeture**  
*Butt / opening / closing side*





6217503

<p><b>Rampes droite</b> <i>Ramp RH</i></p>  <p>62185DSAV</p>	<p><b>Rampes gauche</b> <i>Ramp LH</i></p>  <p>62185GSAV</p>	<p><b>Bandeau de sol équipé avec rampes</b> <i>Bottom guide rail with ramps</i></p>  <p>N°3 : 6104391-15 N°5 : 6104591-15 N°7 : 6104791-15</p>
<p><b>Rampe de bandeau</b> <i>Ramp / Guiding profile</i></p>  <p>17018</p>	<p><b>Guide ouverture</b> <i>Opening guide</i></p>  <p>6182703</p>	<p><b>Longeron et galets</b> <i>Mobile profile and rollers</i></p>  <p>N°3 - 6528303 N°5 - 6528503 N°7 - 6528703</p>
<p><b>Galet</b> <i>Roller</i></p>  <p>6217203</p>	<p><b>Chariot et visserie</b> <i>Trolley assy</i></p>  <p>6527803SAV</p>	<p><b>Cache bandeau</b> <i>Cover / Guiding profile</i></p>  <p>14102-13</p>
<p><b>Embouts de bandeau</b> <i>Caps for guiding profile</i></p>  <p>62188SAV</p>	<p><b>Entrainement de porte 2920</b> <i>Door driving assembly 2920</i></p>  <p>6072003</p>	<p><b>Entrainement de porte 2920DV</b> <i>Door driving assembly 2920DV</i></p>  <p>6028003</p>
<p><b>Visserie entrainement de porte</b> <i>Door driving assembly / Screws</i></p>  <p>6028503SAV</p>	<p><b>Courroie</b> <i>Belt</i></p>  <p>15431XX1020</p>	<p><b>Liaison de courroie</b> <i>Belt connection</i></p>  <p>6072118</p>

<p><b>Tendeur de courroie</b> <i>Belt adjuster unit</i></p>  <p>6648018</p>	<p><b>Support de tendeur</b> <i>Belt adjuster/ Bracket</i></p>  <p>6072218</p>	<p><b>Tirant de tendeur</b> <i>Tension rod/ Belt adjuster</i></p>  <p>6450018</p>
<p><b>Bride de tendeur</b> <i>Belt adjuster/ Clamp</i></p>  <p>6072303</p>	<p><b>Visserie de tendeur</b> <i>Belt adjuster/ Screws</i></p>  <p>6028603SAV</p>	<p><b>Système anti-rebond</b> <i>Anti bounce system</i></p>  <p>6072403</p>
<p><b>Equerre anti-rebond</b> <i>Anti bounce bracket</i></p>  <p>6028703SAV</p>	<p><b>Cale anti-rebond</b> <i>Anti bounce shim</i></p>  <p>6028803SAV</p>	<p><b>Bourelet 2911</b> <i>Gasket 2911</i></p>  <p>02911GR024-22</p>
<p><b>Bourelet 2950</b> <i>Floor gasket 2950</i></p>  <p>02950-SIL</p>	<p><b>Bourelet 2920DV</b> <i>Gasket 2920DV</i></p>  <p>02920DVL250</p>	

COVER for Fermoclean 2920

6651922 (lg. 6000)  
6651922400 (lg. 4000)



**Cache supérieur**  
*Upper cover*

A

**Visserie cache supérieur**  
*Screw/Upper cover*

B

**Cache frontal haut**  
*Upper front cover*

C



9063522 (lg. 6000)  
906352240 (lg. 4000)



6218903SAV



9063622 (lg. 6000)  
9063622410 (lg. 4000)

**Cache frontal bas**  
*Lower front cover*

D

**Bride de cache**  
*Clamp*

E

**Capot extrémité gauche**  
*End cover LH*

F



9063722 (lg. 6000)  
9063722410 (lg. 4000)







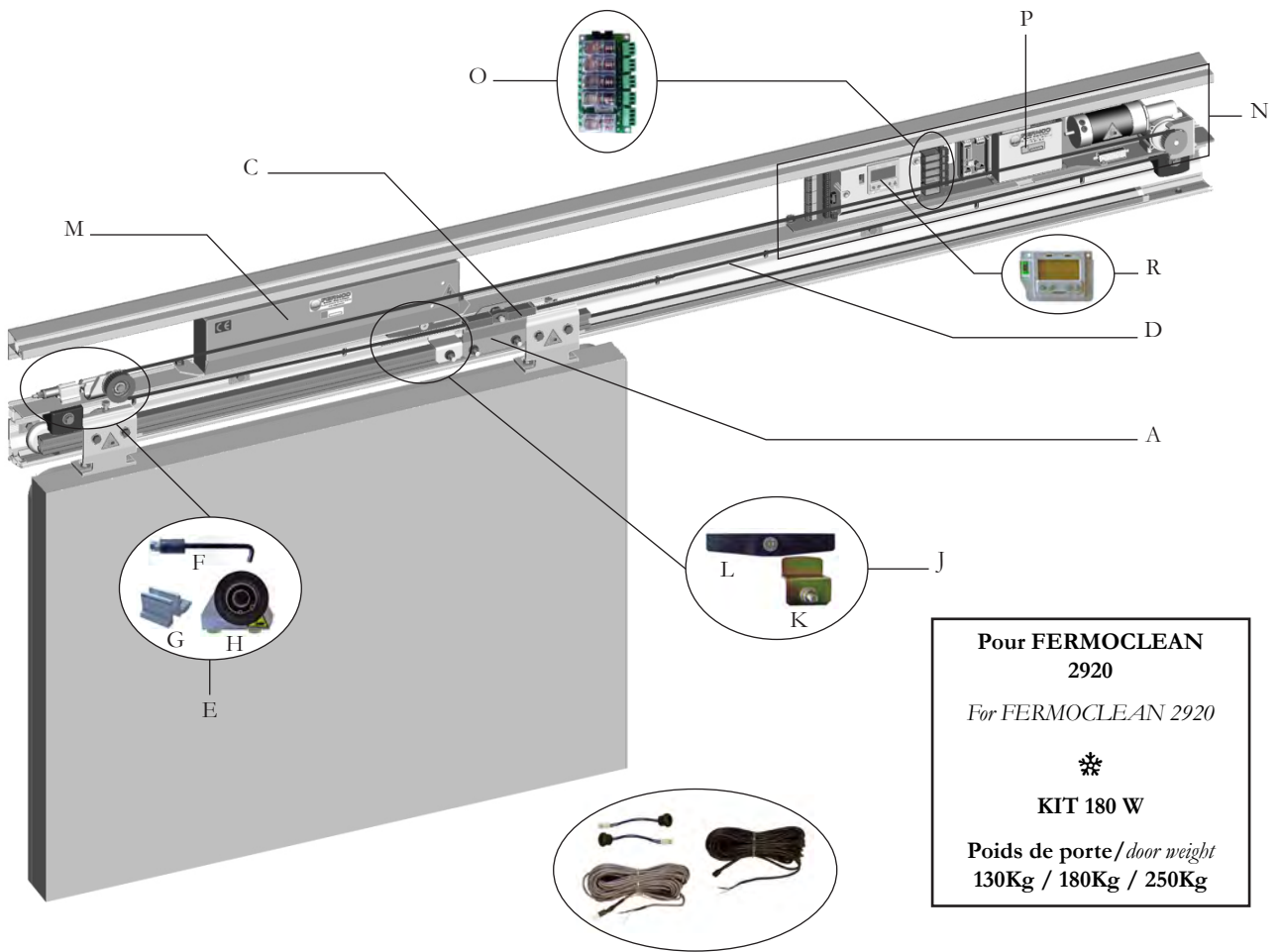
6217903



62190GSAV

## COVER for Fermoclean 2920

<p><b>Capot extrémité droit</b> <i>End cover RH</i></p>  <p>62190DSAV</p>	<p><b>Support intermédiaire</b> <i>Middle holder</i></p>  <p>6528903SAV</p>	<p><b>Méplat</b> <i>Plate holder</i></p>  <p>62178</p>
<p><b>Visserie cache frontal</b> <i>Screw/ Front cover</i></p>  <p>6219103SAV</p>		



Pour FERMOCLEAN 2920  
 For FERMOCLEAN 2920

❄

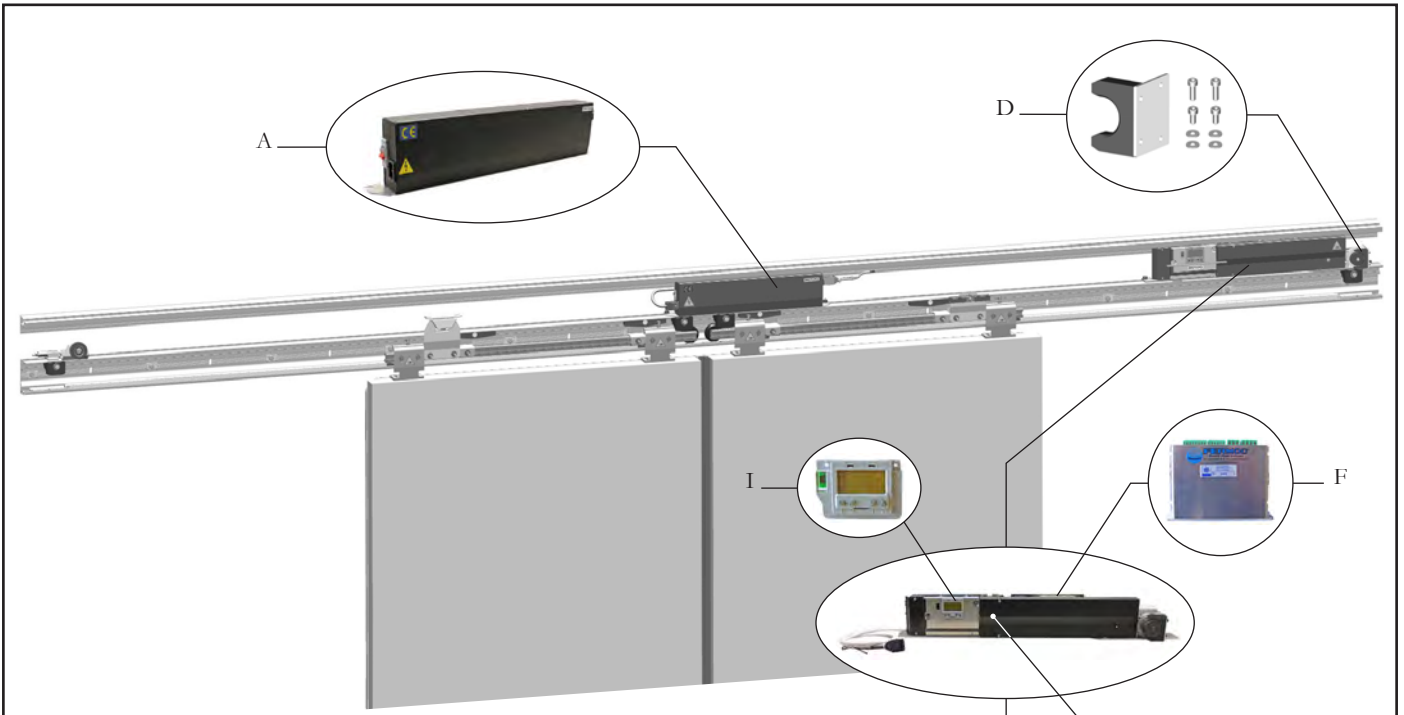
KIT 180 W

Poids de porte / door weight  
 130Kg / 180Kg / 250Kg

Kit 2990 130Kg	avec sécurité optique horizontale simple barrage <i>with optical safety device single horizontal security</i>		76214-20
	avec sécurité optique horizontale simple barrage + 2 détecteurs <i>with optical safety device single horizontal security + 2 safety sensors</i>		76223-20
Kit 2990 180Kg	avec sécurité optique horizontale simple barrage + batterie <i>with optical safety device single horizontal security + battery</i>		76218-20
	avec sécurité optique horizontale simple barrage + 2 détecteurs + batterie <i>with optical safety device single horizontal security + 2 safety sensors + battery</i>		76228-20
Kit 2990 250Kg	avec sécurité optique horizontale simple barrage + batteries <i>with optical safety device single horizontal security + batteries</i>		76236-250
	avec sécurité optique horizontale simple barrage + 2 détecteurs + batteries <i>with optical safety device single horizontal security + 2 safety sensors + batteries</i>		76238-250

<p><b>Entrainement de porte</b> <i>Door driving assembly</i></p>  <p>6072003</p>	<p><b>Visserie entrainement de porte</b> <i>Door driving assembly/ Screws</i></p>  <p>6028503SAV</p>	<p><b>Liaison de courroie</b> <i>Belt connection</i></p>  <p>6072118</p>
<p><b>Courroie</b> <i>Belt</i></p>  <p>15431XX1020</p>	<p><b>Tendeur de courroie</b> <i>Belt adjuster unit</i></p>  <p>6648018</p>	<p><b>Tirant de tendeur</b> <i>Tension rod/ Belt adjuster</i></p>  <p>6450018</p>
<p><b>Bride de tendeur</b> <i>Belt adjuster/ Clamp</i></p>  <p>6072303</p>	<p><b>Support de tendeur</b> <i>Belt adjuster/ Bracket</i></p>  <p>6072218</p>	<p><b>Visserie de tendeur</b> <i>Belt adjuster/ Screws</i></p>  <p>6028603SAV</p>
<p><b>Système anti-rebond</b> <i>Anti bounce system</i></p>  <p>6072403</p>	<p><b>Equerre anti-rebond</b> <i>Anti bounce bracket</i></p>  <p>6028703SAV</p>	<p><b>Cale anti-rebond</b> <i>Anti bounce shim</i></p>  <p>6028803SAV</p>
<p><b>Alimentation + connecteur</b> <i>Power unit + socket plug</i></p>  <p>64667-20</p>	<p><b>Motorisation</b> <i>Motor unit</i></p>  <p>2990-130Kg : 7012005-20 2990-180Kg/250Kg : 7011005-20</p>	<p><b>Carte relais</b> <i>Relay card</i></p>  <p>60775</p>

<p><b>Carte moteur</b> <i>Motor card</i></p>  <p>58905</p>	<p><b>Carte unité de contrôle</b> <i>Control unit card</i></p>  <p>58904-12</p>	<p><b>Afficheur</b> <i>Control keyboard</i></p>  <p>60291SAV</p>
<p><b>Résistance shunt</b> <i>Shunt resistor</i></p>  <p>60290SAV (vendues x2/ sale x2)</p>	<p><b>Résistance de puissance</b> <i>Power resistor</i></p>  <p>60726</p>	<p><b>Visserie alimentation/moteur</b> <i>Power and motor unit/ Screws</i></p>  <p>6072803</p>
<p><b>Connecteur alimentation 230V</b> <i>230V power supply socket plug</i></p> <p>Jusqu'à 2020 <i>Until 2020</i></p>  <p>58841</p> <p>Depuis 2020 <i>Since 2020</i></p>  <p>58966</p>	<p><b>Batterie+voyant 130/180Kg</b> <i>Battery+control LED 130/180Kg</i></p>  <p>73117</p>	<p><b>Batteries+voyant 250Kg</b> <i>Batteries+control LED 250Kg</i></p>  <p>73117-250</p>
<p><b>Visserie batterie</b> <i>Battery/ screws</i></p> <p>130Kg/180Kg</p>  <p>6028903SAV</p> <p>250Kg</p>  <p>6028503SAV</p>	<p><b>Fusible 250V / 3,15A / 5x20</b> <i>Fuse 250V / 3,15A / 5x20</i></p> <p>Avant 2020 <i>Before 2020</i></p>  <p>58748</p>	<p><b>Disjoncteur 10A</b> <i>Breaker 10A</i></p> <p>Depuis 2020 <i>Since 2020</i></p>  <p>58140</p>
<p><b>Guide courroie 130Kg</b> <i>Belt guide 130Kg</i></p>  <p>60293SAV</p>	<p><b>Guide courroie 180Kg/250Kg</b> <i>Belt guide 180Kg/250Kg</i></p>  <p>60294SAV</p>	<p><b>Organes de commande : voir F4</b> <i>General commands: see F4</i></p>



Pour FERMOCLEAN 2920DV  
 For FERMOCLEAN 2920DV  
 ❄️  
 KIT 180 W  
 Poids de porte / door weight  
 180Kg (2x90Kg)



Kit 2990 pour /for 2920DV	avec sécurité optique horizontale simple barrage + batterie <i>with optical safety device single horizontal security + battery</i>		+		76218-20	
	avec sécurité optique horizontale simple barrage + 2 détecteurs + batterie <i>with optical safety device single horizontal security + 2 safety sensors + battery</i>		+		+	

**Alimentation + connecteur**  
*Power unit + socket plug*

A

64667-20

**Motorisation**  
*Motor unit*

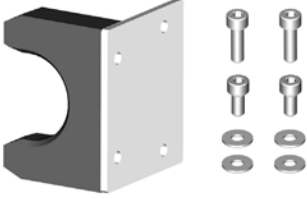












B

7011005-20

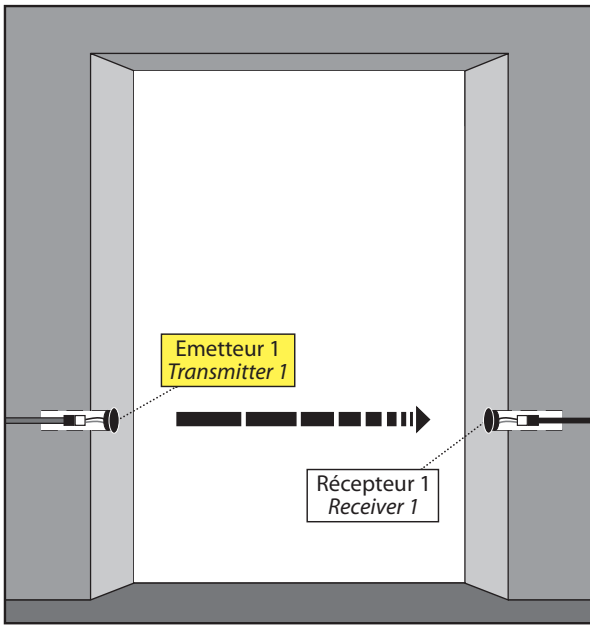
**Visserie alimentation/moteur**  
*Power and motor unit/ Screws*

C

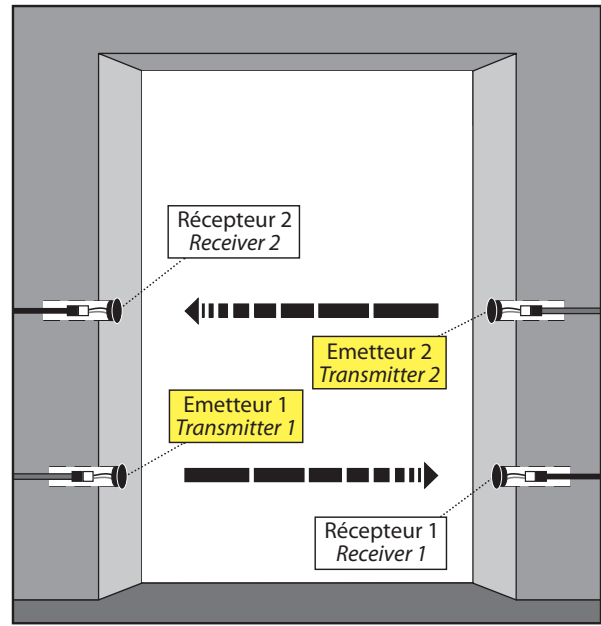
6072803

<p><b>Guide courroie</b> <i>Belt guide</i></p>  <p>60294SAV</p>	<p><b>Connecteur alimentation 230V</b> <i>230V power supply socket plug</i></p> <p>Jusqu'à 2020 <i>Until 2020</i></p>  <p>58841</p> <p>Depuis 2020 <i>Since 2020</i></p>  <p>58966</p>	<p><b>Carte moteur</b> <i>Motor card</i></p>  <p>58905</p>
<p><b>Carte unité de contrôle</b> <i>Control unit card</i></p>  <p>58904-12</p>	<p><b>Carte relais</b> <i>Relay card</i></p>  <p>60775</p>	<p><b>Afficheur</b> <i>Control keyboard</i></p>  <p>60291SAV</p>
<p><b>Résistance de puissance</b> <i>Power resistor</i></p>  <p>60726</p>	<p><b>Batterie+voyant</b> <i>Battery+control LED</i></p>  <p>73117</p>	<p><b>Visserie batterie</b> <i>Battery/screws</i></p>  <p>6028903SAV</p>
<p><b>Fusible 250V / 3,15A / 5x20</b> <i>Fuse 250V / 3,15A / 5x20</i></p> <p>Avant 2020 <i>Before 2020</i></p>  <p>58748</p>	<p><b>Disjoncteur 10A</b> <i>Breaker 10A</i></p> <p>Depuis 2020 <i>Since 2020</i></p>  <p>58140</p>	<p><b>Résistance shunt</b> <i>Shunt resistor</i></p>  <p>60290SAV (vendues x2/sale x2)</p>
	<p><b>Organes de commande : voir F4</b> <i>General commands: see F4</i></p>	

Safety Devices for pedestrian doors



**Simple barrage**  
*Single horizontal security* 66745



**Double barrage**  
*Double horizontal security* 66749

**Emetteur + récepteur + câbles (2x10m)**  
*Transmitter + receiver + cables (2x10m)*



61900

A

**Ampli**  
*Amplifier*

B



58402

**Clignotant éq. 24V AC/DC**  
*Eq. flashing light 24V AC/DC*

C



61451SAV

**Détecteur de sécurisation (x1)**  
*Presence sensor (x1)*

D



60747